



**PRÉFET  
DE LA RÉGION  
BOURGOGNE-  
FRANCHE-COMTÉ**

*Liberté  
Égalité  
Fraternité*

**Direction régionale  
de l'économie, de l'emploi,  
du travail et des solidarités**

Dijon, le 28/03/2022

**Pôle « Economie, Emploi, Compétences  
et Solidarités »**

**Service « Insertion Sociale et Solidarités »**

*Affaire suivie par Tiphaine SAULAIS*

*Chargée de mission Politique d'intégration*

*03.80.76.29.20*

[tiphaine.saulais@dreets.gouv.fr](mailto:tiphaine.saulais@dreets.gouv.fr)

et Anne-Louise LAURENT

*Assistante administrative et budgétaire*

*03 63 01 70 30*

[anne-louise.laurent@dreets.gouv.fr](mailto:anne-louise.laurent@dreets.gouv.fr)

**Programme 104 « Intégration et accès à la nationalité française »**

**Action 12 : intégration des primo-arrivants**

**Région Bourgogne-Franche-Comté**

**Appel à manifestation d'intérêt**

***Employabilité et insertion professionnelle des femmes  
primo-arrivantes***

**Annexe 7 : typologie des femmes primo-arrivantes signataires d'un CIR en  
2021 – source OFII national**

En 2021, la BFC compte **3 764 signataires du CIR en 2021** dont :

→1 777signataires du CIR bénéficiant d'une protection (BPI) soit 47.2% des signataires

→1 987signataires du CIR non-BPI : soit 52.8% des signataires

Ces 3 764 signataires sont composés de :

- 1 552 femmes, soit **41.2% des signataires d'un CIR**
- et 2 212 hommes, soit 58.8% des signataires d'un CIR
- 

Ces 1 552 femmes se décomposent :

- 1 100 femmes non BPI soit 55% des signataires d'un CIR non-BPI
- 452 femmes BPI soit 25% des signataires d'un CIR BPI

On observe que depuis 3 ans, la part de femmes étrangères BPI ou non en région Bourgogne-Franche-Comté parmi l'ensemble des signataires d'un CIR est relativement stable. On constate par ailleurs que leur accès au marché du travail en BFC comme sur l'ensemble de la France Métropolitaine (taux de chômage des femmes primo-arrivantes en France métropolitaine : 30%) est une problématique autant qu'un enjeu central en matière d'intégration puisque les femmes jouent un rôle moteur sur l'intégration de leur famille et en particulier de leurs enfants quand elles en ont.

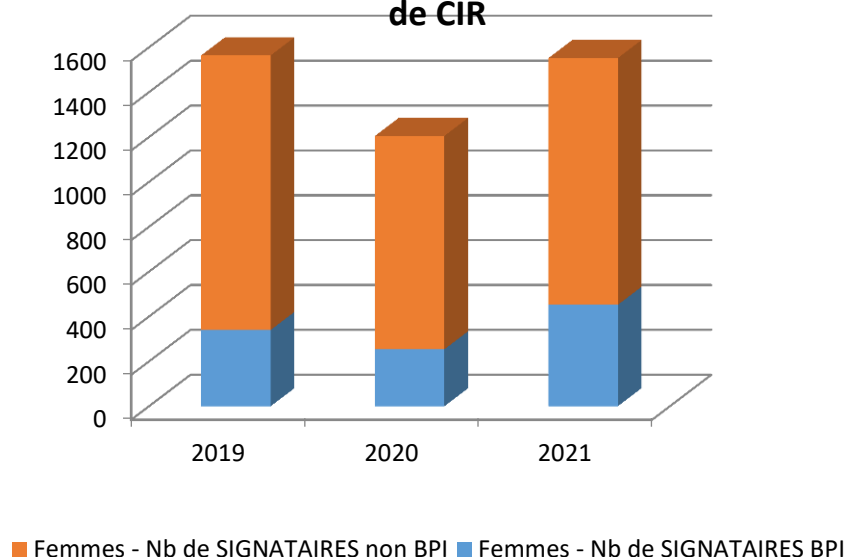
Elles sont, en outre, peu présentes sur les dispositifs spécifiques portés par le programme 104 et souvent réservés aux BPI.

Pour toutes ces raisons, mieux observer les trajectoires des femmes, faciliter et amplifier leur accès à la formation et à l'emploi, leur permettre d'exercer leurs compétences et de mettre à profit leur expérience, nécessite de prévoir des actions spécifiques qui appréhendent les besoins des femmes et les freins qu'elles rencontrent du fait d'être femme et d'être étrangère – en plus des freins liés à la maîtrise de la langue, au niveau de diplômes, à la mobilité...que rencontrent de nombreux étrangers de manière générale.

Les chiffres ci-après permettent d'objectiver la situation de ce public marqué par certaines vulnérabilités mais qui se distingue aussi par son potentiel dès lors que l'on active des leviers leur favorisant l'accès à la formation et à l'emploi, notamment.

	Nb de femmes signataires BPI		Nb de femmes signataires non BPI		TOTAL	
	Nb	%	Nb	%	Nb	%
2019	340	27%	1 224	60%	<b>1 564</b>	<b>47%</b>
2020	254	25%	951	57%	<b>1 205</b>	<b>45%</b>
2021	452	25%	1 100	55%	<b>1 552</b>	<b>41%</b>

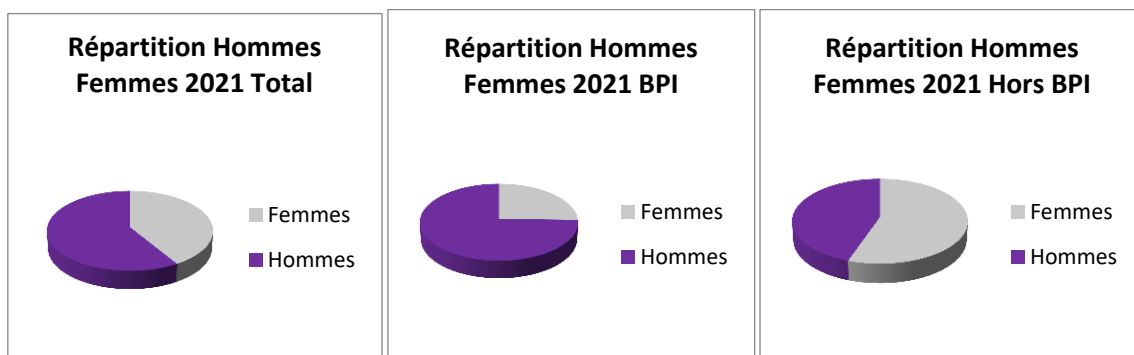
**Evolution 2019-2021 du nombre de femmes signataires de CIR**



		Nb de signataires BPI		Nb de signataires non BPI		Total nb de signataires	
Sexe	Hommes	1 325	75%	887	45%	2 212	59%
	Femmes	452	25%	1 100	55%	1 552	41%
	<b>Total</b>	<b>1 777</b>	<b>100%</b>	<b>1 987</b>	<b>100%</b>	<b>3 764</b>	<b>100%</b>
Femmes - âge	16-18 ans	35	8%	15	1%	50	3%
	19-25 ans	94	21%	197	18%	291	19%
	26-45 ans	277	61%	746	68%	1 023	66%
	46-65 ans	36	8%	128	12%	164	11%
	plus de 65 ans	10	2%	14	1%	24	2%
	<b>Total</b>	<b>452</b>	<b>100%</b>	<b>1 100</b>	<b>100%</b>	<b>1 552</b>	<b>100%</b>
Femmes - niveau scolaire	Non scolarisé	99	22%	47	4%	146	9%
	Primaire - Sans diplôme	84	19%	85	8%	169	11%
	Secondaire - Baccalauréat général ; technologique ou pro.	36	8%	123	11%	159	10%
	Secondaire - CAP / BEP	1	0%	22	2%	23	1%
	Secondaire - Diplôme national du brevet	5	1%	12	1%	17	1%
	Secondaire - Sans diplôme	136	30%	355	32%	491	32%
	Supérieur - BAC+2 (DUT ; BTS ; DEUG...)	19	4%	82	7%	101	7%
	Supérieur - BAC+3	21	5%	146	13%	167	11%
	Supérieur - BAC+4 et plus	40	9%	176	16%	216	14%
	Supérieur - Sans diplôme	11	2%	52	5%	63	4%
<b>Total</b>	<b>452</b>	<b>100%</b>	<b>1 100</b>	<b>100%</b>	<b>1 552</b>	<b>100%</b>	
Femmes - langue évaluation finale	A.1 acquis	143	68%	361	85%	504	80%
	A.1 non acquis	21	10%	6	1%	27	4%
	A.1 partiellement acquis	46	22%	56	13%	102	16%
	<b>Total</b>	<b>210</b>	<b>100%</b>	<b>423</b>	<b>100%</b>	<b>633</b>	<b>100%</b>
Femmes par département	21	102	23%	201	18%	303	20%
	25	92	20%	230	21%	322	21%
	39	38	8%	119	11%	157	10%
	58	44	10%	52	5%	96	6%
	70	33	7%	46	4%	79	5%
	71	81	18%	149	14%	230	15%
	89	40	9%	241	22%	281	18%
	90	22	5%	62	6%	84	5%
	<b>Total</b>	<b>452</b>	<b>100%</b>	<b>1 100</b>	<b>100%</b>	<b>1 552</b>	<b>100%</b>

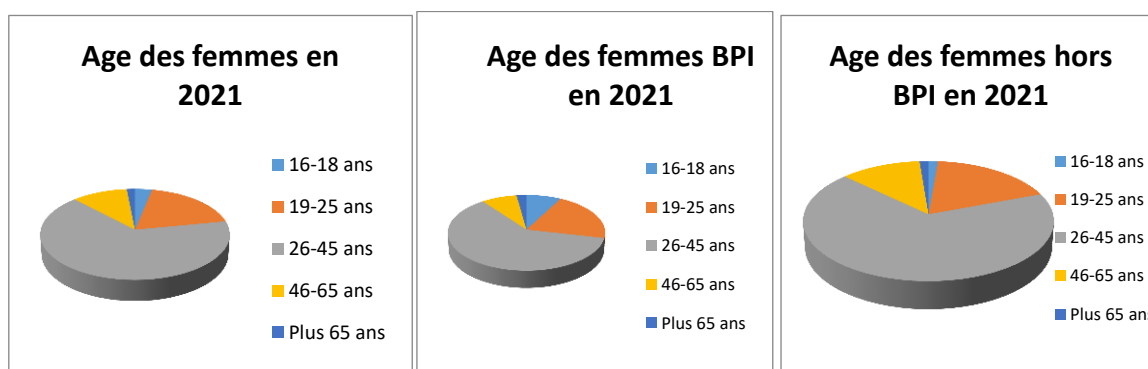
## 1. Répartition par sexe

En 2021, en Bourgogne Franche-Comté, 41 % des primo-arrivants<sup>1</sup> signataires d'un CIR étaient des femmes et elles représentaient 25% des Bénéficiaires de protection internationales (BPI), et 55 % des signataires hors BPI.



## 2. Répartition par âge

Elles ont, pour 66 % d'entre elles entre 26 et 45 ans, dont 61 % pour les BPI et 68 % pour les personnes hors BPI.

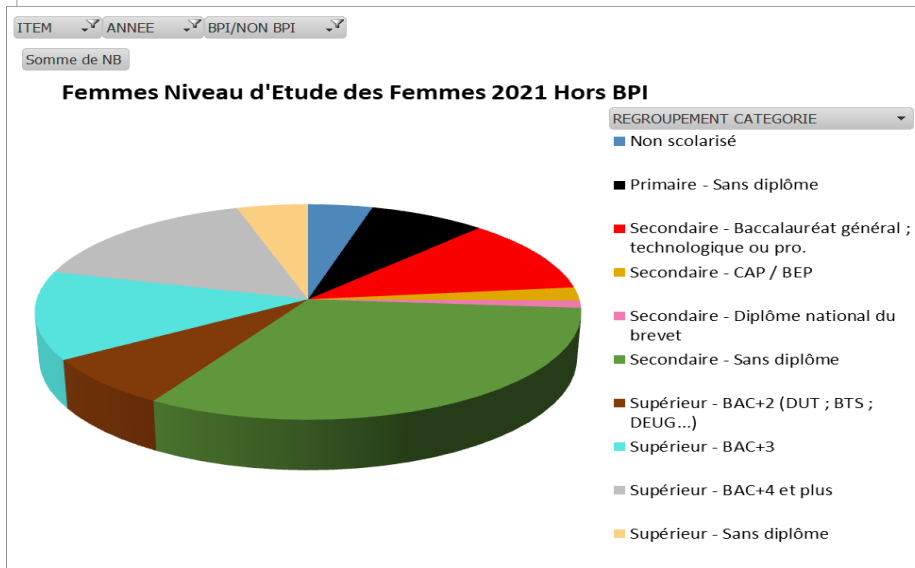
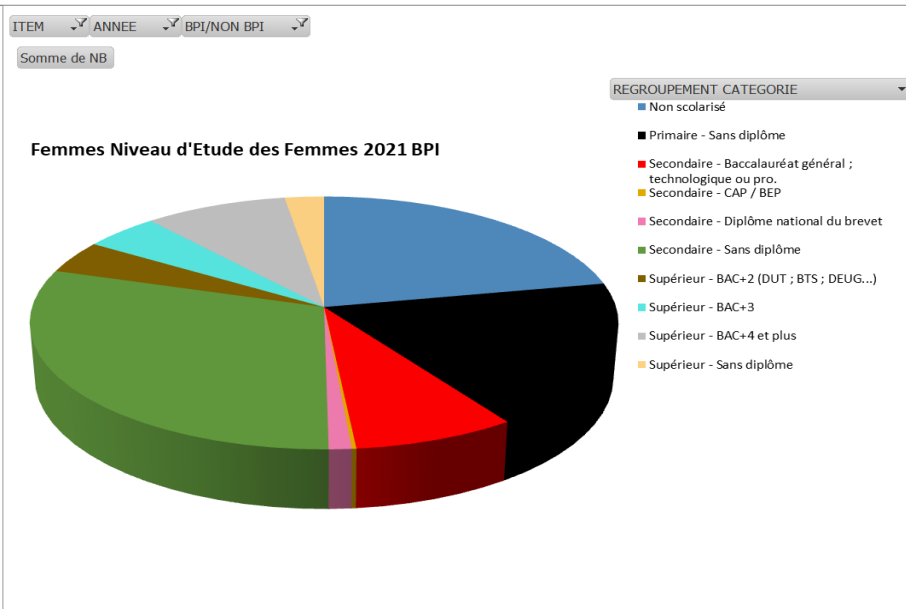
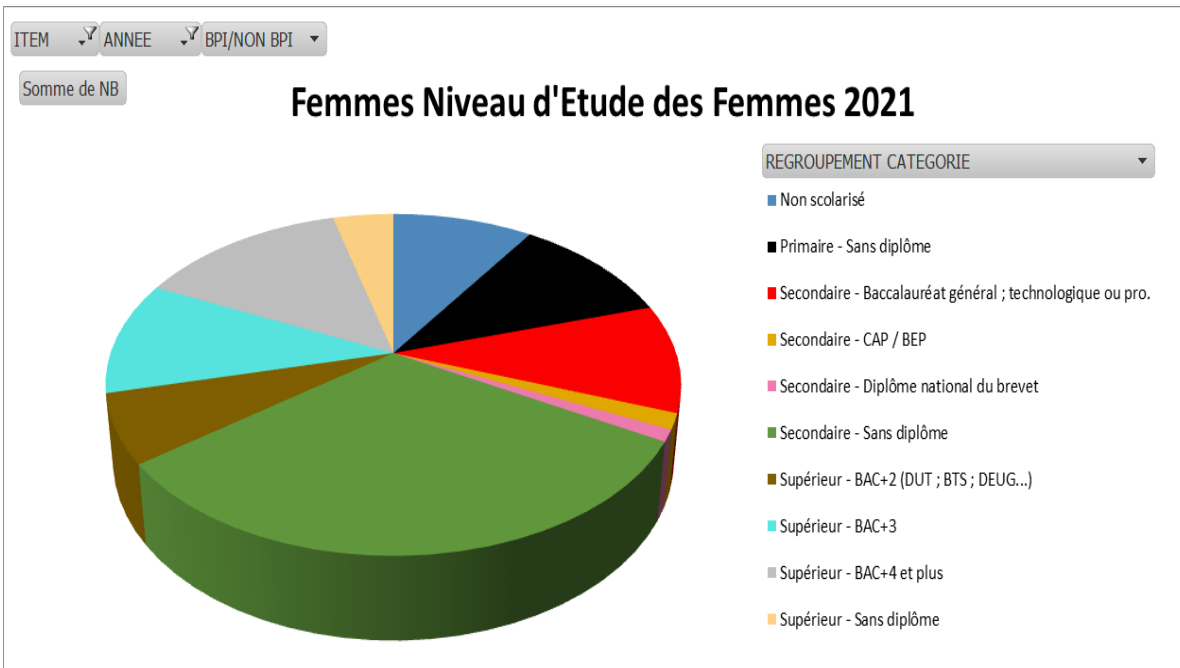


## 3. Niveau scolaire

Ces femmes ont, pour un tiers, un niveau scolaire secondaire dans diplôme, qu'elles soient BPI ou non.

Concernant les BPI, 40 % n'ont pas été scolarisées ou ont un niveau primaire sans diplôme, contre 12 % pour les personnes hors BPI. 60% des BPI ont un niveau secondaire ou supérieur, contre 88% des personnes hors BPI.

<sup>1</sup> Étrangers admis régulièrement en France pour la première fois (depuis moins de 5 ans) et ayant vocation à y rester durablement, au titre de l'immigration familiale, de l'asile ou de l'immigration économique. Ces personnes, sauf exception réglementaires, doivent être signataires d'un contrat d'intégration républicaine (CIR).



#### 4. Niveau de langue

Globalement, 80% des femmes évaluées en fin de parcours ont un niveau de langue A1 (85 % pour les personnes hors BPI et 68 % pour les BPI)



#### 5. Répartition par département

40 % d'entre elles sont situées dans la Côte d'Or et dans le Doubs, puis viennent l'Yonne, la Saône et Loire et le Jura.

