



COUVERTURE TERRITORIALE DE L'IAE PAR RAPPORT AUX BESOINS SOCIAUX EN HAUTE-SAÔNE



La couverture de l'IAE apparait comme faible si l'écart entre le « taux de couverture de l'IAE » (nombre de salariés en IAE/population d'intérêt) et le stock de la population d'intérêt est élevé. Pour plus d'information, vous pouvez vous référer aux cartes plus détaillées ci-dessous

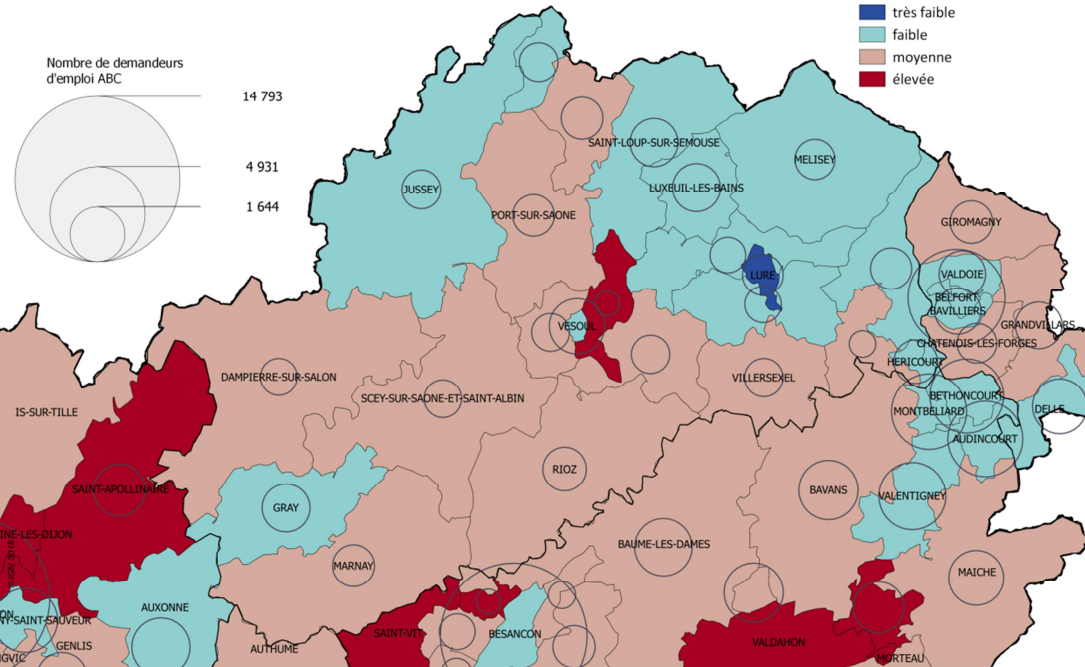
Couverture de l'IAE par rapport au nombre de demandeurs d'emploi ABC dans les cantons

Couverture de l'IAE par rapport au nombre de demandeurs d'emploi ABC

- très faible
- faible
- moyenne
- élevée

Nombre de demandeurs d'emploi ABC

14 793
4 931
1 644



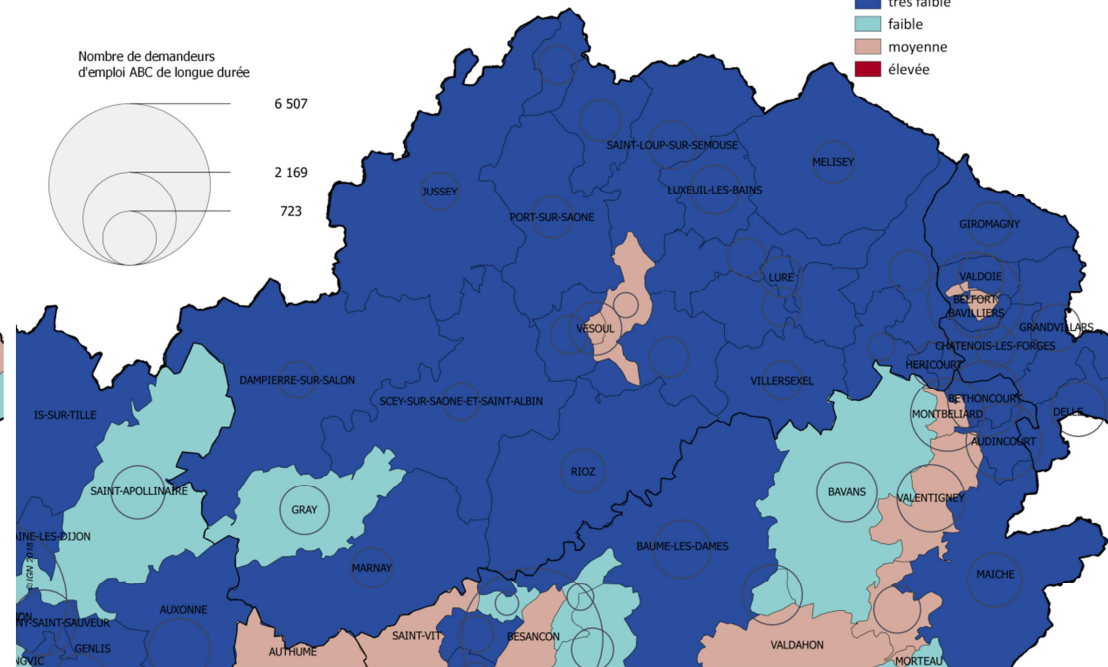
Couverture de l'IAE par rapport au nombre de demandeurs d'emploi ABC de longue durée dans les cantons

Couverture de l'IAE par rapport au nombre de demandeurs d'emploi de longue durée

- très faible
- faible
- moyenne
- élevée

Nombre de demandeurs d'emploi ABC de longue durée


6 507
2 169
723



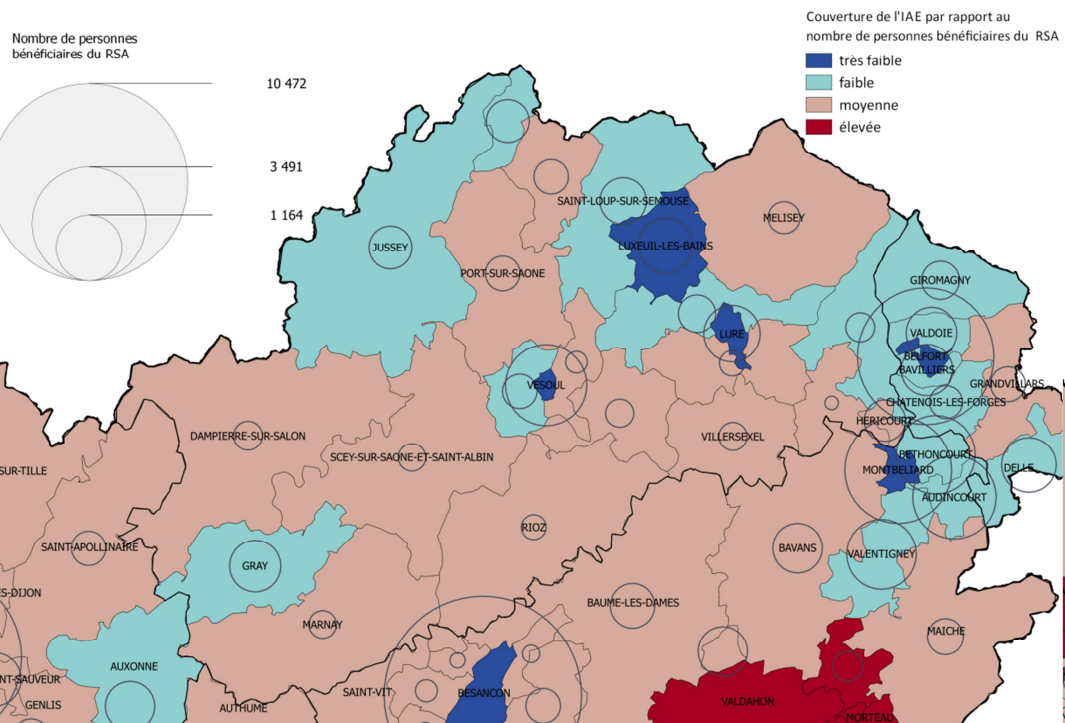
Sources : ASP 2017 et Pole emploi-Dares, STMT, données au 31 décembre 2017 - Insee, Recensement de la population 2015 ; traitement Direccte Bourgogne-Franche-Comté, Sese.

Sources : ASP 2017 et Pole emploi-Dares, STMT, données au 31 décembre 2017 - Insee, Recensement de la population 2015 ; traitement Direccte Bourgogne-Franche-Comté, Sese.



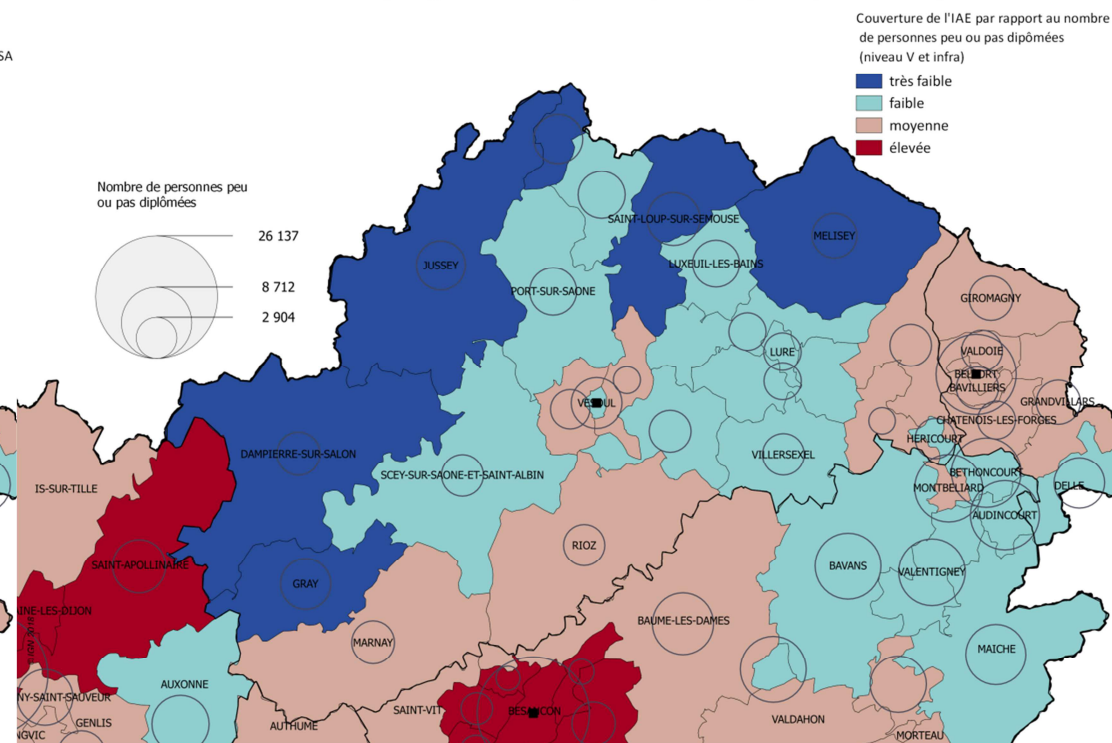
La couverture de l'IAE apparait comme faible si l'écart entre le « taux de couverture de l'IAE » (nombre de salariés en IAE/population d'intérêt) et le stock de la population d'intérêt est élevé. Pour plus d'information, vous pouvez vous référer aux cartes plus détaillées ci-dessous .

Couverture de l'IAE par rapport au nombre de personnes bénéficiaires du RSA dans les cantons



Sources : ASP et CAF, données au 31 décembre 2017 - Insee, Recensement de la population 2015 ; traitement Direccte Bourgogne-Franche-Comté, Sese.

Couverture de l'IAE par rapport au nombre de personnes peu ou pas diplômées (niveau V et infra) dans les cantons



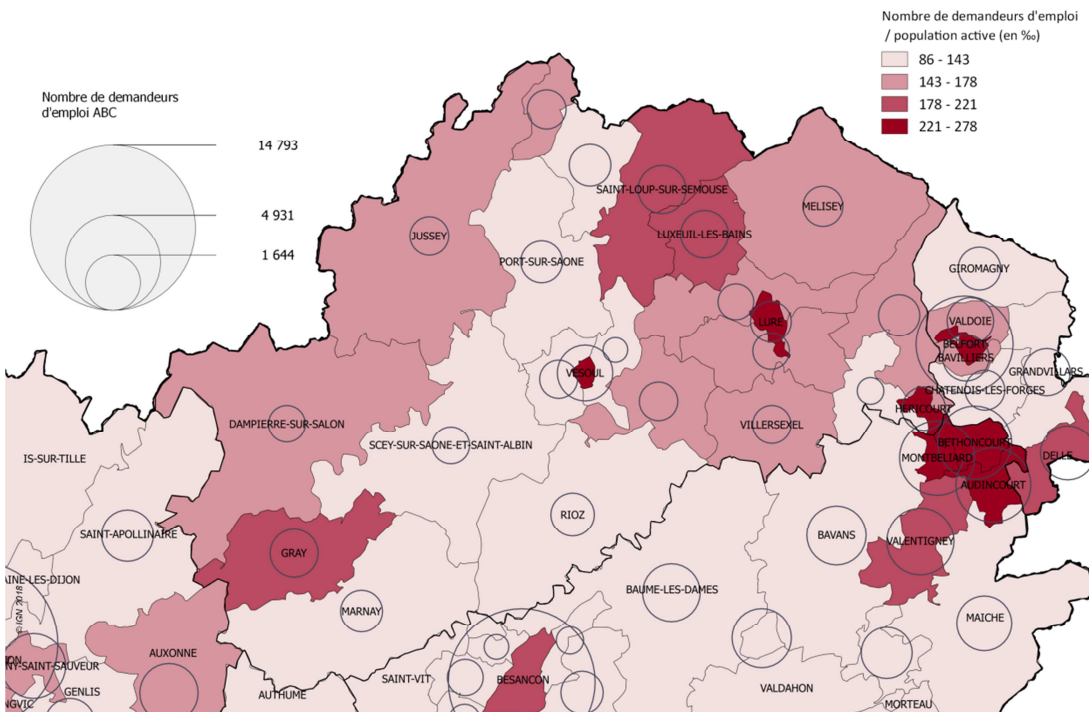
Sources : ASP 2017 et Insee, Recensement de la population 2015, traitement Direccte Bourgogne-Franche-Comté, Sese.



Il est nécessaire de repérer les cantons où la part de demandeurs d'emploi ABC est la plus importante (zones les plus foncées de la carte de gauche) et les mettre en regard avec la proportion de salariés en IAE (carte de droite). Si il existe un écart important, la couverture de l'IAE apparaît comme faible au regard du nombre de demandeurs d'emploi ABC de la zone.

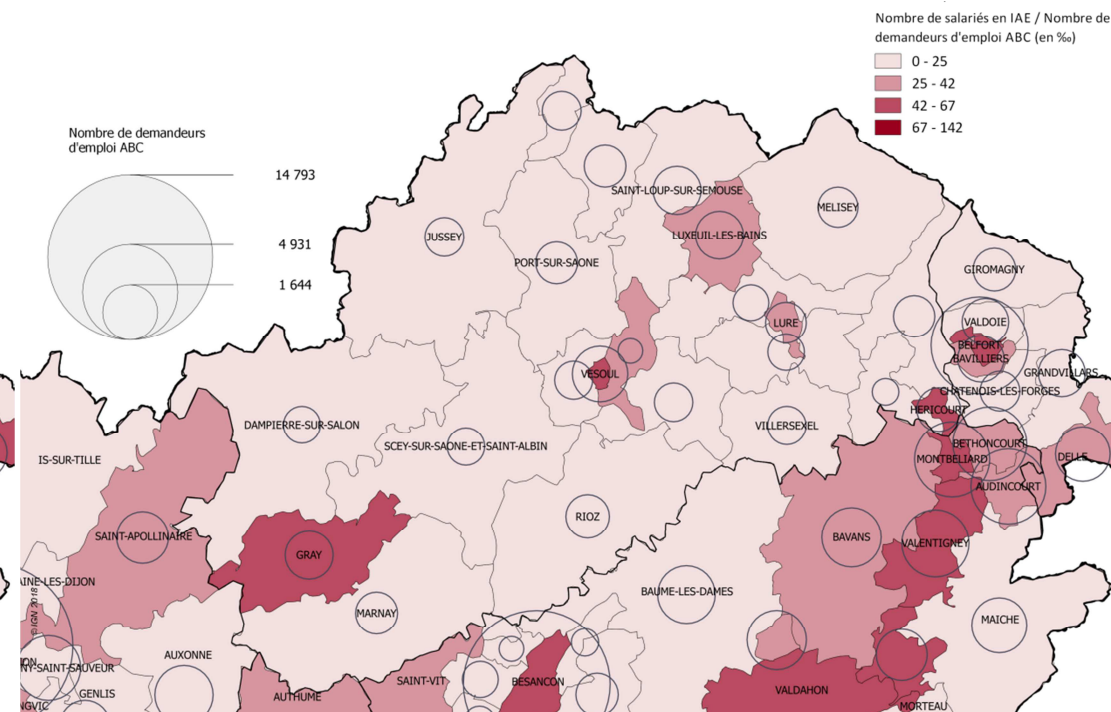
Les demandeurs d'emploi ABC dans les cantons de Haute-Saône

Nombre de demandeurs d'emploi ABC pour 1 000 actifs



Sources : Pole emploi-Dares, STMT, données au 31 décembre 2017 - Insee, Recensement de la population 2015 ; traitement Direccte Bourgogne-Franche-Comté, Sese.

Nombre de salariés en IAE pour 1 000 demandeurs d'emploi ABC




Sources : ASP 2017 et Pole emploi-Dares, STMT, données au 31 décembre 2017 ; traitement Direccte Bourgogne-Franche-Comté, Sese.

Les demandeurs d'emploi de longue durée dans les cantons de Haute-Saône



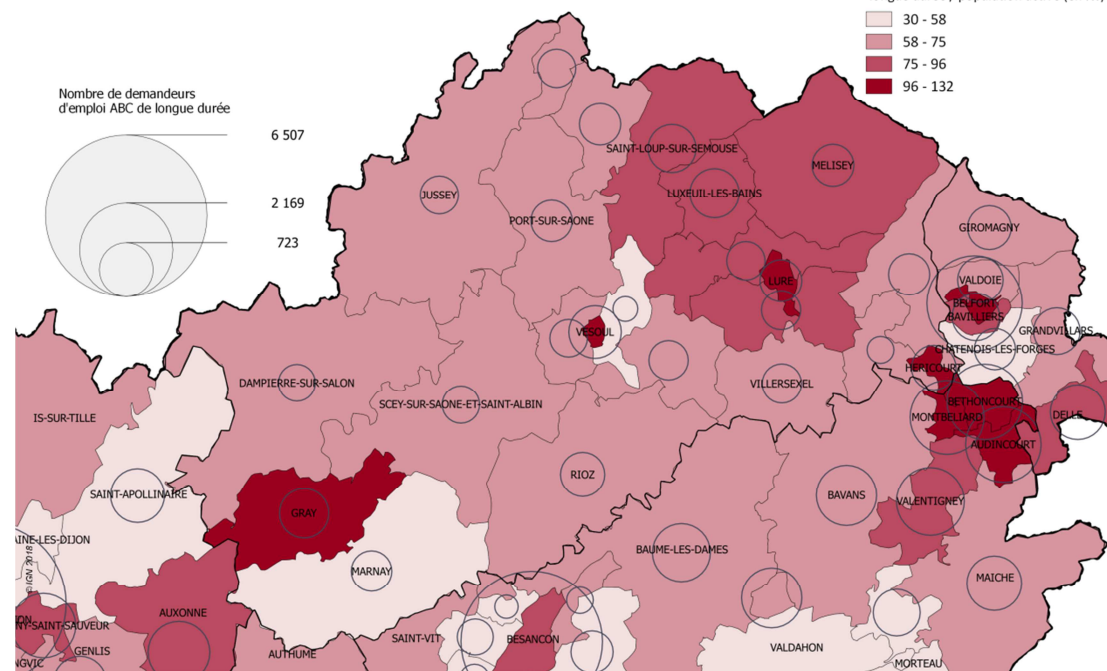
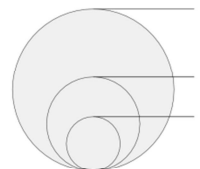
Il est nécessaire de repérer les cantons où la part de demandeurs d'emploi de longue durée est la plus importante (zones les plus foncées de la carte de gauche) et les mettre en regard avec la proportion de salariés en IAE (carte de droite). Si il existe un écart important, la couverture de l'IAE apparaît comme faible au regard du nombre de demandeurs d'emploi de longue durée de la zone.

Nombre de demandeurs d'emploi ABC de longue durée pour 1 000 actifs



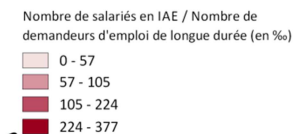
Nombre de demandeurs d'emploi ABC de longue durée

6 507
2 169
723



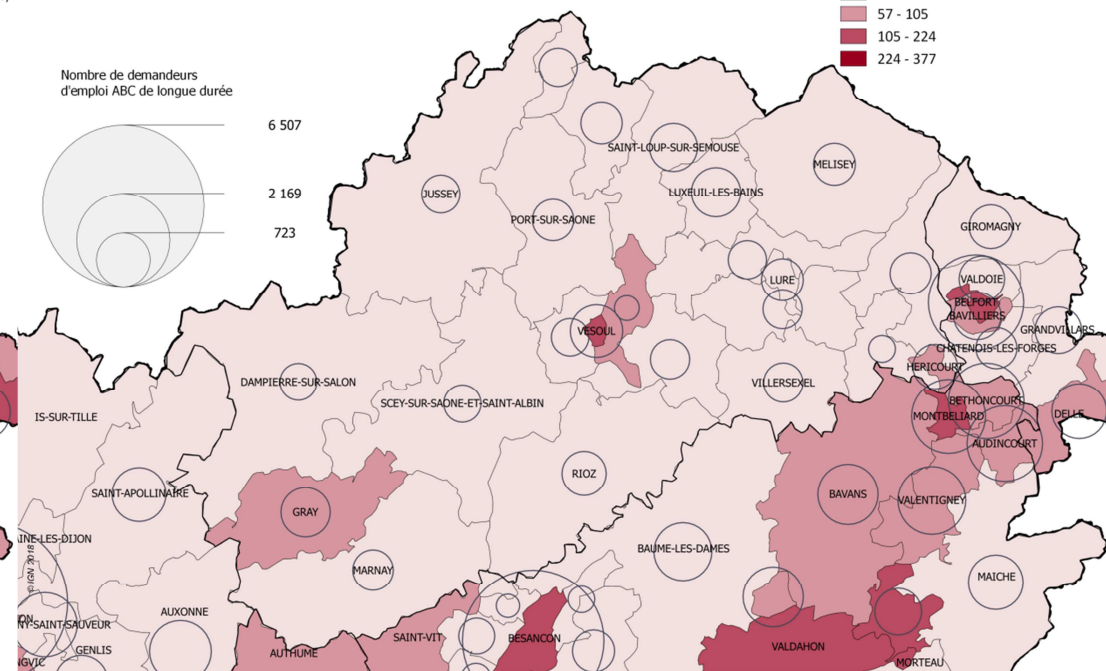
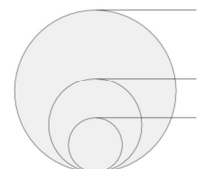
Sources : Pole emploi-Dares, STMT, données au 31 décembre 2017 - Insee, Recensement de la population 2015 ; traitement Direccte Bourgogne-Franche-Comté, Sese.

Nombre de salariés en IAE pour 1 000 demandeurs d'emploi ABC de longue durée



Nombre de demandeurs d'emploi ABC de longue durée

6 507
2 169
723



Sources : ASP 2017 et Pole emploi-Dares, STMT, données au 31 décembre 2017 ; traitement Direccte Bourgogne-Franche-Comté, Sese.

Les personnes bénéficiaires du RSA dans les cantons de Haute-Saône



Il est nécessaire de repérer les cantons où la part de bénéficiaires du RSA est la plus importante (zones les plus foncées de la carte de gauche) et les mettre en regard avec la proportion de salariés en IAE (carte de droite). Si il existe un écart important, la couverture de l'IAE apparaît comme faible au regard du nombre de bénéficiaires du RSA de la zone.

Nombre de personnes bénéficiaires du RSA pour 1 000 actifs

Nombre de salariés IAE pour 1 000 personnes bénéficiaires du RSA

Nombre de personnes bénéficiaires du RSA

Nombre de personnes bénéficiaires du RSA

10 472

10 472

3 491

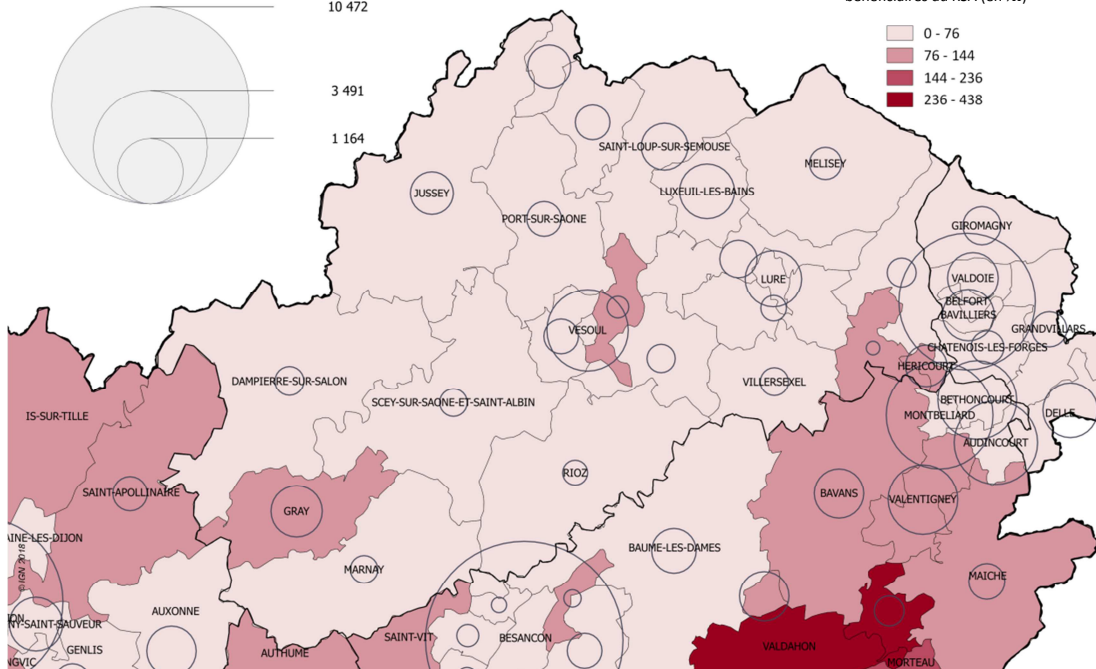
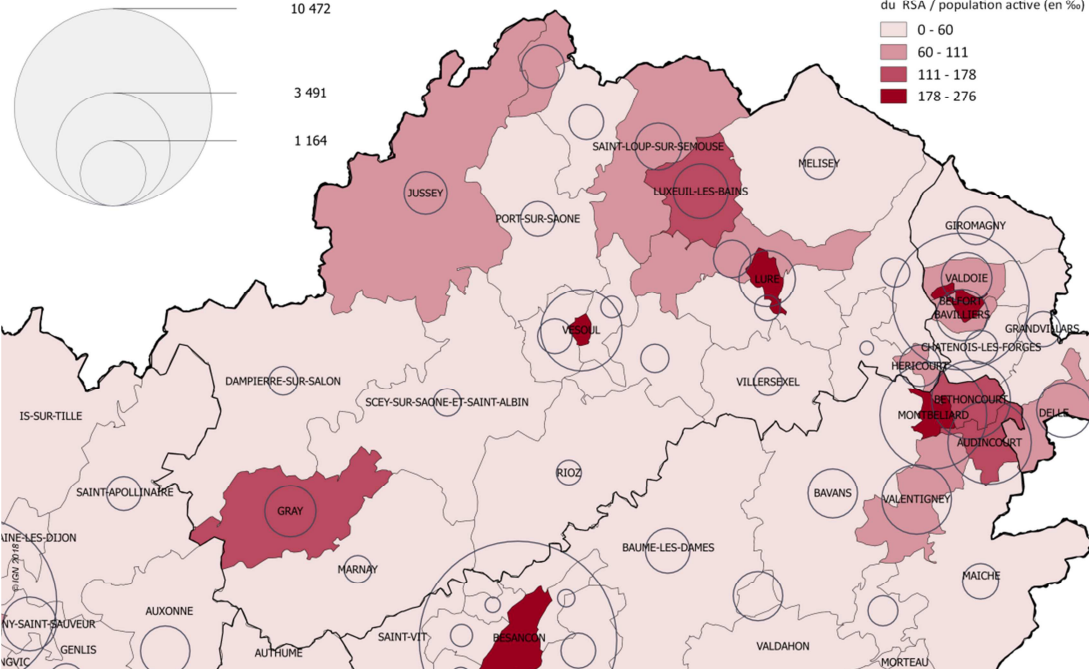
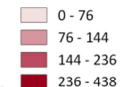
3 491

1 164

1 164

Nombre de personnes bénéficiaires du RSA / population active (en %)

Nombre de salariés IAE / Nombre de bénéficiaires du RSA (en %)



Sources : CAF, données au 31 décembre 2017 - Insee, Recensement de la population 2015 ; traitement Direccte Bourgogne-Franche-Comté, Sese.

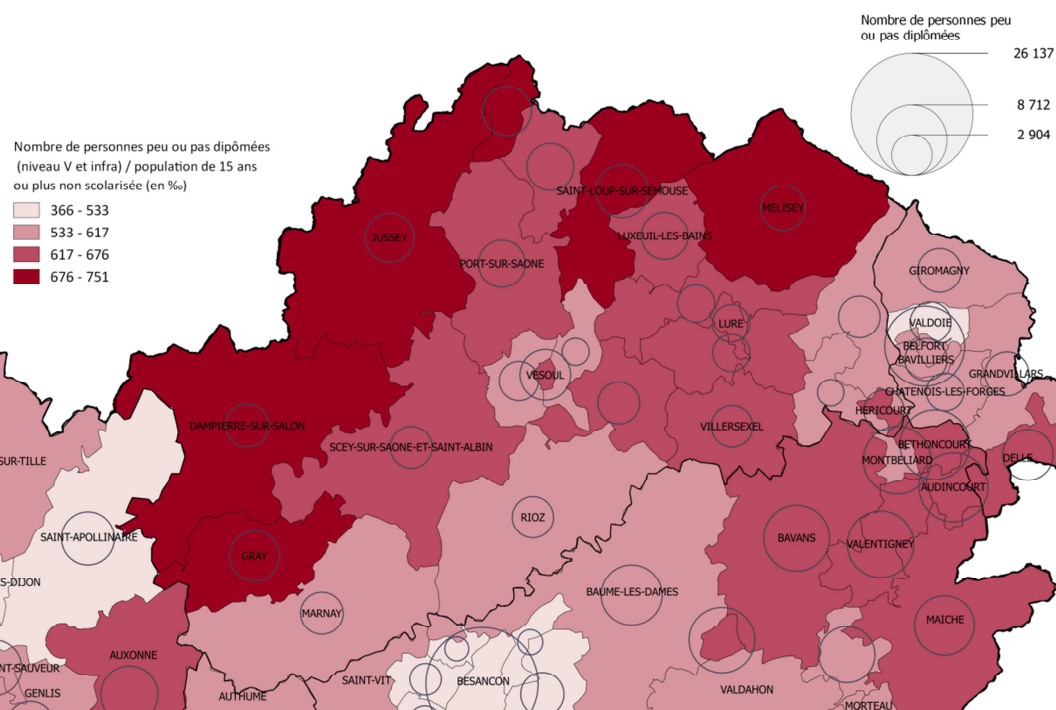
Sources : ASP 2017 et CAF, données au 31 décembre 2017 ; traitement Direccte Bourgogne-Franche-Comté, Sese.

Les personnes peu ou pas diplômées dans les cantons de Haute-Saône



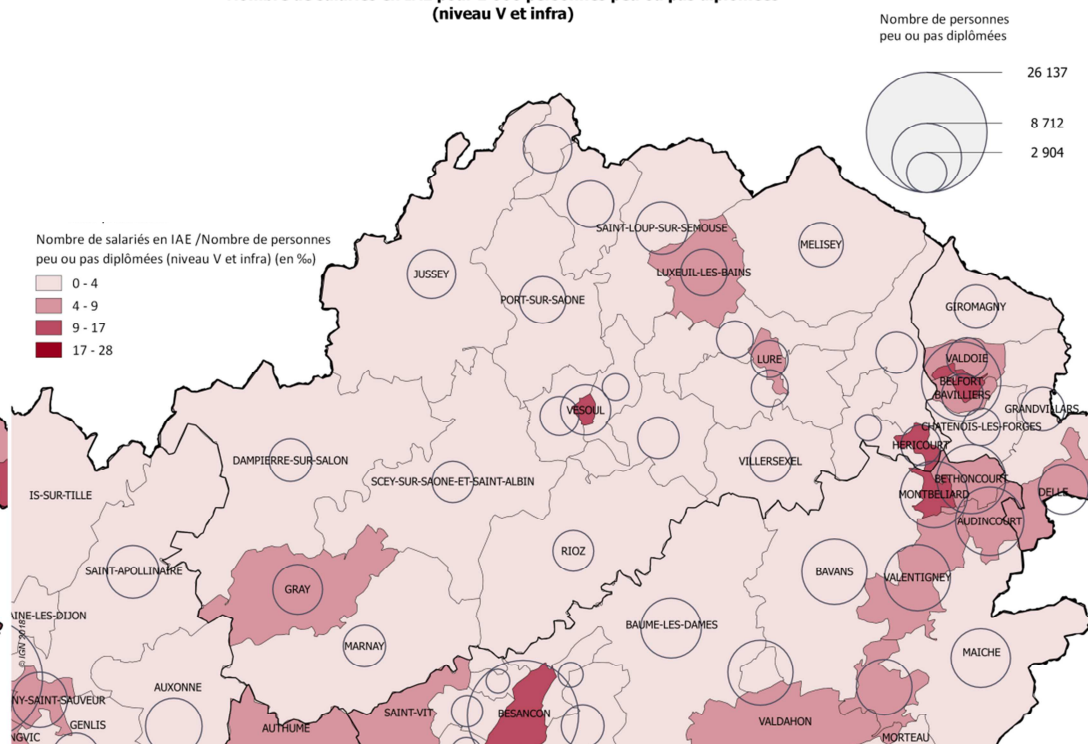
Il est nécessaire de repérer les cantons où la part de personnes peu ou pas diplômées est la plus importante (zones les plus foncées de la carte de gauche) et les mettre en regard avec la proportion de salariés en IAE (carte de droite). Si il existe un écart important, la couverture de l'IAE apparaît comme faible au regard du nombre de personnes peu ou pas diplômées de la zone.

nombre de personnes peu ou pas diplômées (niveau V et infra) pour 1 000 personnes de 15 ans et plus non scolarisées



Source : Insee. Recensement de la population 2015. traitement Direccte Bourgogne-Franche-Comté. Sese.

Nombre de salariés en IAE pour 1 000 personnes peu ou pas diplômées (niveau V et infra)



Sources : ASP 2017 et Insee. Recensement de la population 2015. traitement Direccte Bourgogne-Franche-Comté. Sese.