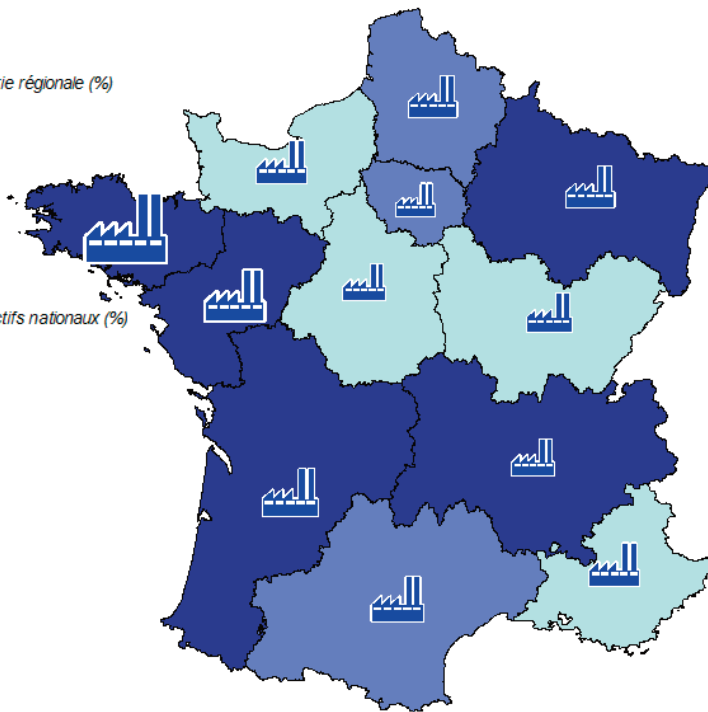
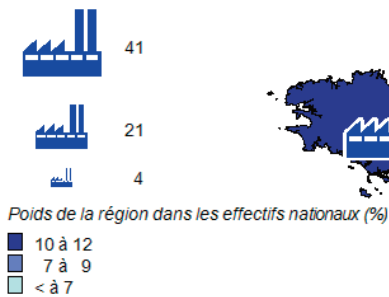


FICHE SECTORIELLE : INDUSTRIE AGRO-ALIMENTAIRE

(Codes NAF : 10, 11)

1 - EMPLOI DANS LE SECTEUR DES I.A.A. :

Industrie agro-alimentaire
Poids des effectifs dans l'industrie régionale (%)



Source : Insee - Clap 2015

Chiffres clés du secteur

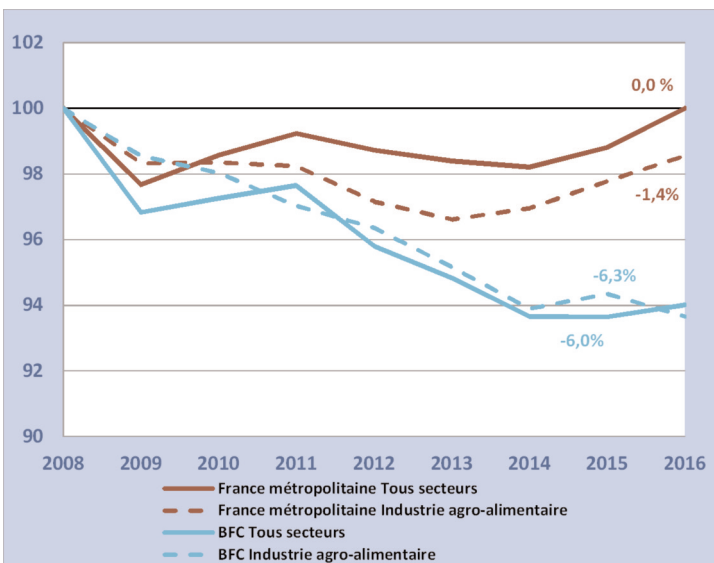
Source Insee - Clap 2015

- **3 483 établissements** dont 2 417 dans l'artisanat commercial
- **25 513 emplois salariés** dont 7 690 dans l'artisanat commercial, soit 15 % des emplois industriels de Bourgogne-Franche-Comté
- **11^{ème} rang des régions** françaises avec 5 % des effectifs nationaux
- **11 % de la valeur ajoutée** industrielle régionale (hors artisanat commercial)*

* Source : Insee, Esane 2015

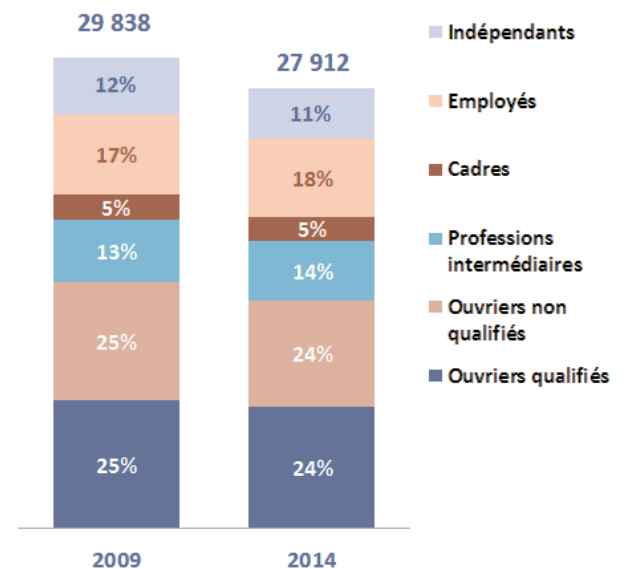
2 - TYPOLOGIE DE L'EMPLOI :

Evolution de l'emploi dans le secteur comparé à l'ensemble des secteurs présents en région (indice base 100 année 2008)



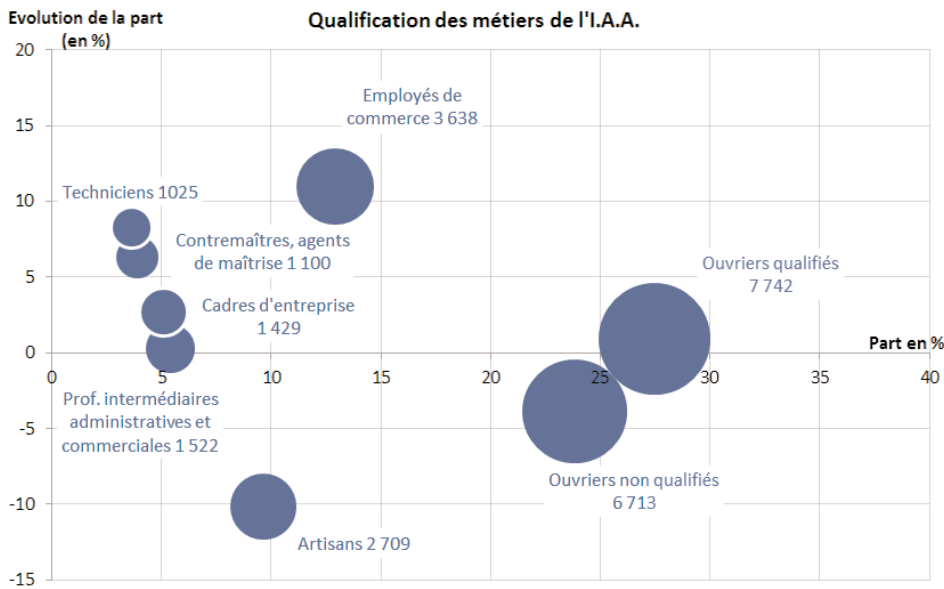
Source : Urssaf - Acoiss données au 31/12

Evolution de l'emploi par catégorie socio-professionnelle



Source : Insee - Recensement de la population, emploi au lieu de travail
Champ : individus actifs ayant un emploi, âgés de 15 ans ou plus et travaillant en France

Principaux métiers* exercés dans le secteur



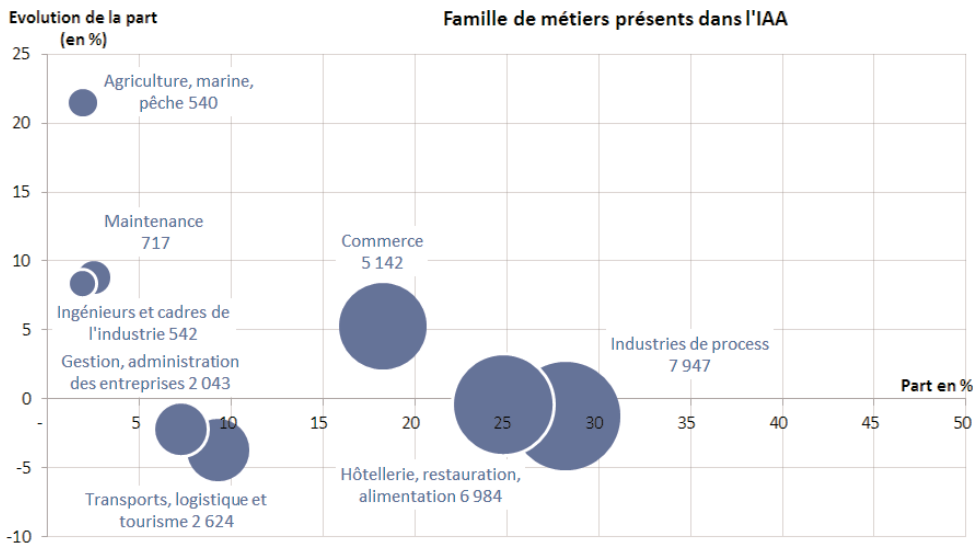
Source : Insee - Fichier détail RP 2014 (les 8 principaux métiers de l'IAA)
 Champ : individus actifs ayant un emploi, âgés de 15 ans ou plus et travaillant en France

Note de lecture

L'évolution de l'emploi selon les métiers présents dans le secteur est mesurée à partir de la nomenclature de familles professionnelles.

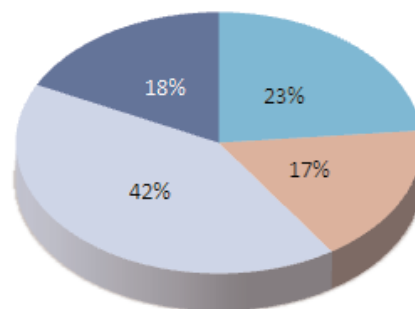
Dans l'industrie agroalimentaire les métiers sont variés : de la production à la vente en passant par la logistique, 94% des salariés exercent une des 8 familles professionnelles présentées dans le graphique ci-contre.

Près de 28% exercent un métier du domaine des industries de process, qui regroupent les industries de transformation des matières premières (soit près de 8 000 salariés). Le nombre d'ouvriers non qualifiés a fortement diminué (-740) comparativement au nombre d'ouvriers qualifiés (-440). Les métiers relatifs à la vente et au commerce se sont développés.



Source : Insee - Fichier détail RP 2014 (les 8 principales familles de métiers dans l'IAA)
 Champ : individus actifs ayant un emploi, âgés de 15 ans ou plus et travaillant en France

Répartition des salariés par niveau de diplôme



- Aucun diplôme ou au mieux BEPC, brevet des collèges ou DNB
- Baccalauréat (général, technologique, professionnel)
- CAP, BEP
- Diplôme d'études supérieures

Source : Insee - Recensement de la population, emploi au lieu de travail
 Champ : individus actifs ayant un emploi, âgés de 15 ans ou plus et travaillant en France

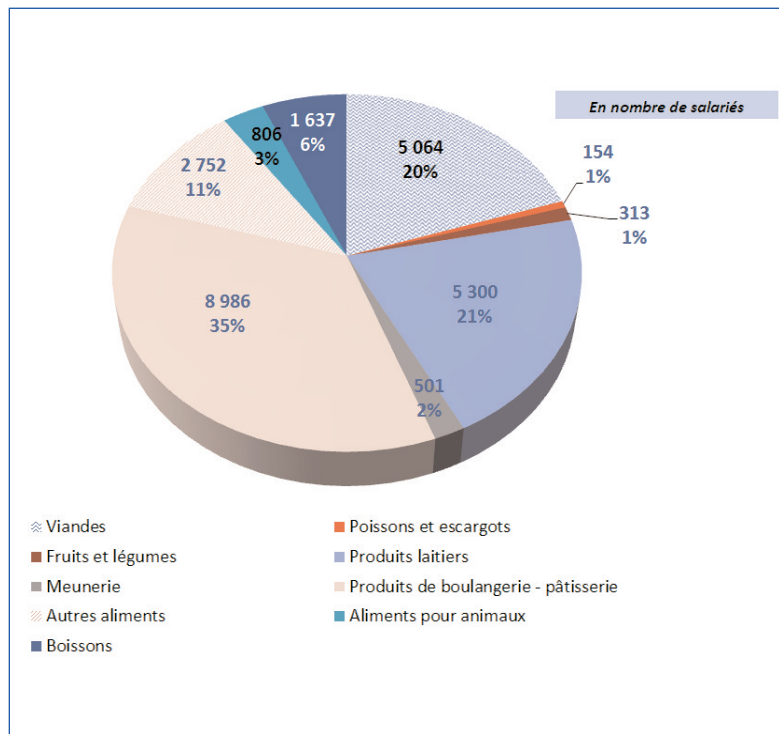
3 - PRÉSENTATION DU SECTEUR :

Effort d'investissement

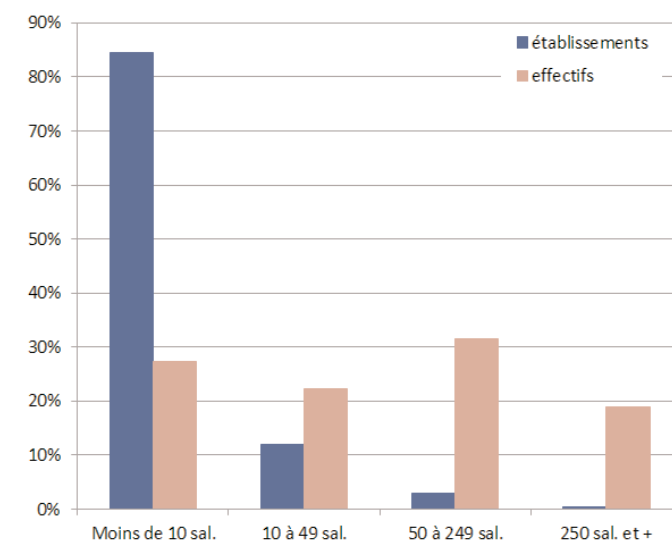
Avec un effort d'investissement de près de 197 millions d'euros en 2017, la Bourgogne-Franche-Comté a capté 15 % des investissements réalisés par les industries du secteur (hors artisanat commercial) en France.

Source : Insee, Esane 2015

Répartition des effectifs selon les différentes branches du secteur

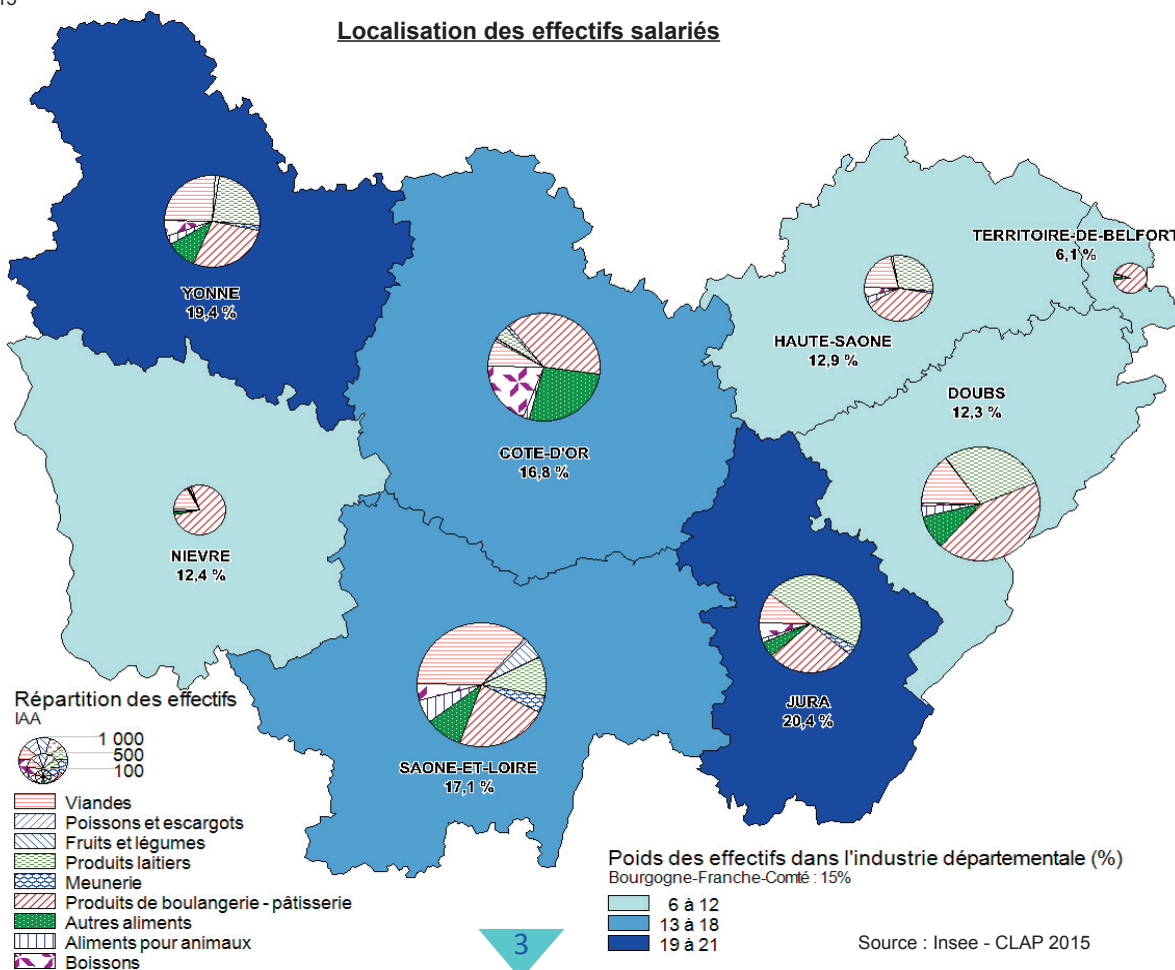


Répartition des établissements et des effectifs du secteur par taille d'établissements



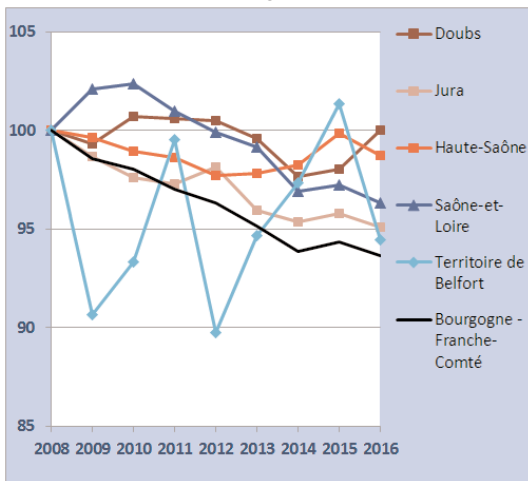
Source : Insee – CLAP 2015

Localisation des effectifs salariés



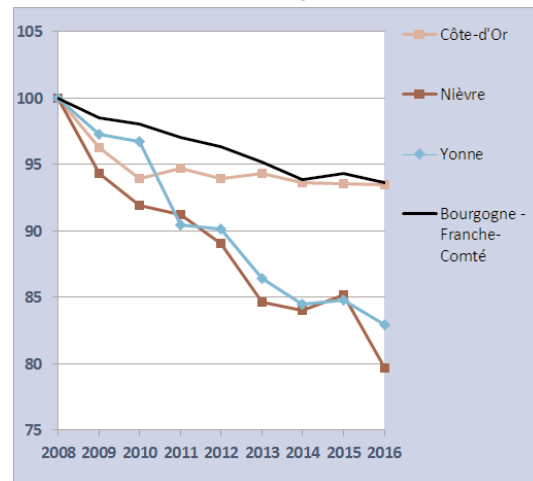
Répartition des effectifs par département

Une baisse moins forte qu'en région



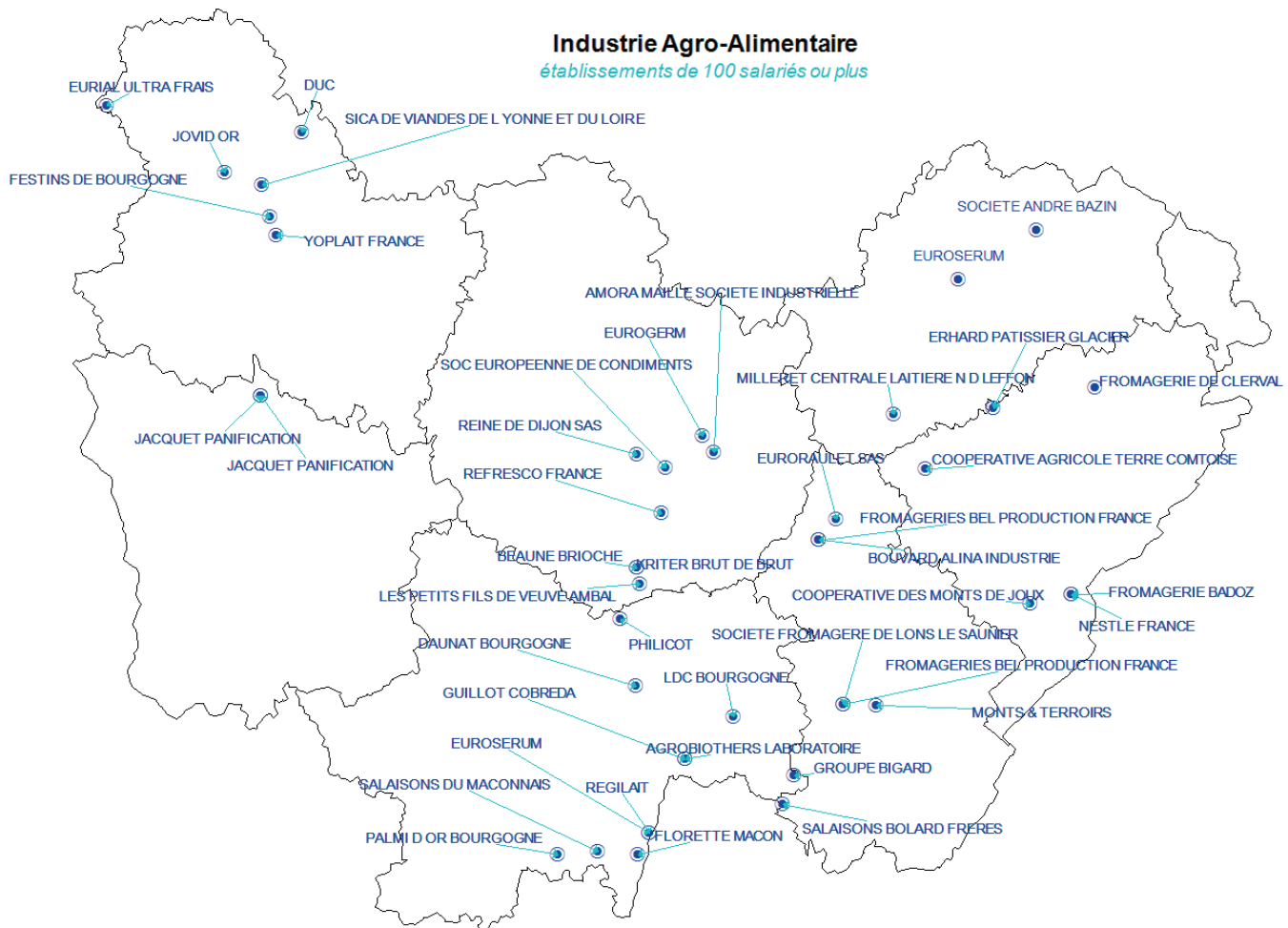
Source : Urssaf - Acof données au 31/12

Une baisse plus forte qu'en région



Source : Urssaf - Acof données au 31/12

Localisation des principaux établissements



Source : Insee-Sirene 2017 - DMMO 2016

Méthodologie

Le champ du secteur privé Acof-Urssaf couvre l'ensemble des cotisants du champ concurrentiel (« secteur privé » selon la définition de la DGAFP) affiliés au régime général, domiciliés en France, hors agriculture, sylviculture et pêche (secteur AZ, qui relève en grande partie de la Mutuelle Sociale Agricole), hors activités extra-territoriales (UZ) et hors salariés des particuliers employeurs, en France hors Mayotte.

Les effectifs salariés diffusés par l'Acof et les Urssaf correspondent au « nombre de salariés inscrits au dernier jour de la période » renseigné dans le **bordereau de cotisations (BRC)**, et la **Déclaration sociale nominative (DSN)** qui, depuis mars 2015, se substitue progressivement au BRC.

Pour plus de détails sur la source, on pourra se référer aux publications Acof Stat sur l'emploi et consulter [acof.fr](http://www.acof.fr) :

<http://www.acof.fr/home/observatoire-economique/sources-et-methodologie/methodologie.html>

L'enquête Recensement de la population et l'exploitation du fichier détail "Activité professionnelle des individus" permettent sur le thème de l'emploi au lieu de travail un ensemble de variables sur les individus. Chaque enregistrement du fichier correspond à un individu localisé au lieu de travail décrit selon les caractéristiques de son emploi ainsi que ses principales caractéristiques sociodémographiques.

Dans ce document sont comptabilisés **tous les salariés quelles que soient les conditions d'emploi** (contrat d'apprentissage, placés par une agence d'intérim, emplois-jeunes, CES, contrats de qualification, stagiaires rémunérés en entreprise, autres emplois à durée limitée, CDD, contrat court, vacataire... , emplois sans limite de durée, CDI).