

# CONJONCTURE ÉCONOMIQUE EN BOURGOGNE-FRANCHE-COMTÉ

Actualisation au 29 avril 2024

L'activité a ralenti au second semestre 2023 dans un contexte de tensions inflationnistes. Au niveau national, le PIB est quasi stable depuis six mois et les enquêtes de conjoncture sont globalement orientées à la baisse en avril. Dans la région, l'emploi stagne et le taux de chômage augmente légèrement au 4<sup>e</sup> trimestre 2023. L'intérim, qui est un indicateur avancé de la situation économique, se replie en continu depuis le début 2023. Au 1<sup>er</sup> trimestre 2024, la demande d'emploi de catégorie A augmente nettement en Bourgogne-Franche-Comté alors qu'elle diminue légèrement en France. Par ailleurs, les enquêtes de conjoncture dans la région attestent d'une dégradation notable de l'activité en novembre en particulier dans l'industrie et le gros œuvre dans le bâtiment. Cependant, après une importante augmentation en 2023, les procédures collectives et restructurations marque légèrement le pas début 2024.

1

## ► L'ACTIVITÉ CALE

Le produit intérieur brut (PIB) français en volume est quasi stable au 4<sup>e</sup> trimestre 2023 (+0,1 % après +0,0 %). La consommation stagne ce trimestre et l'investissement se replie nettement (-0,9 %), la formation brute de capital fixe dans la construction diminuant fortement ce trimestre (-1,1 %). Le commerce extérieur contribue positivement à la croissance, les importations se repliant et les exportations étant atone. Par ailleurs, les climats des affaires se dégradent dans la majorité des secteurs d'activité au mois d'avril, en particulier dans l'industrie, les services et le bâtiment.

## L'ACTIVITÉ SE REPLIE DANS L'INDUSTRIE ET LA CONSTRUCTION

Dans la région, d'après les enquêtes de conjoncture de la Banque de France<sup>1</sup>, après une amélioration en fin d'année, le climat des affaires dans l'industrie est globalement dégradé en ce début 2024. En mars, la production industrielle se replie, pénalisée en particulier par le recul de l'activité dans la fabrication de produits électriques et électroniques, le bois, le papier et l'imprimerie. La production rebondit nettement dans l'industrie agroalimentaire. La production se redresse depuis le début de l'année dans la fabrication de matériels de transport, portée par les débouchés autres que l'automobile. Les commandes se situent sur une tendance à la baisse depuis mi-2023 et se situent à des niveaux faibles.

<sup>1</sup> « [La conjoncture en Bourgogne – Franche-Comté](#) », Tendances régionales, Banque de France, avril 2024.

Dans les services marchands, l'activité continue de progresser dans la plupart des secteurs, à l'exception de l'intérim.

Dans la construction, l'activité se replie en avril, pénalisée par le gros œuvre.

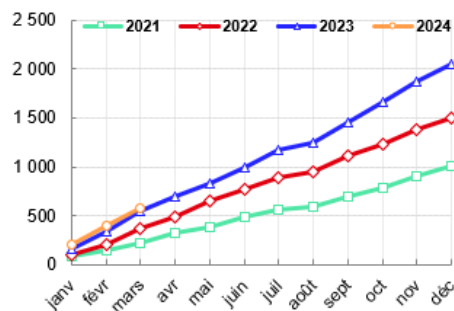
### LES PROCÉDURES COLLECTIVES ET LES RESTRUCTURATIONS MARQUENT LE PAS EN CE DÉBUT 2024

Le nombre de défaillances d'entreprises augmente légèrement entre le 1<sup>er</sup> janvier 2024 et le 31 mars par rapport à la même période l'année précédente. En ce début 2024, un peu plus de 580 procédures collectives ont été ouvertes dans la région (sauvegarde, redressement judiciaire, liquidation judiciaire directe) contre environ 550 au début 2023. En revanche, le nombre d'emplois menacés diminue : près de 1 940 salariés travaillent dans une entreprise faisant l'objet d'une procédure collective entre le 1<sup>er</sup> janvier 2024 et le 31 mars, soit -4,0 % par rapport à 2023 au cours de cette même période. Cette tendance se retrouve dans la moitié des départements de la région (Côte-d'Or, Doubs, Nièvre et Territoire de Belfort).

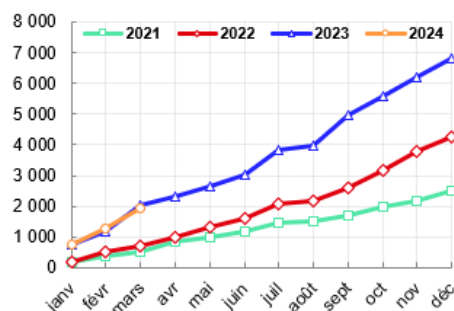
Les ruptures de contrats de travail envisagées dans le cadre d'un plan de sauvegarde de l'emploi (PSE) sont moins élevées entre le 1<sup>er</sup> janvier 2024 et le 31 mars qu'à la même période en 2023.

#### Procédures collectives RJ ou LJ directe

Ouvertures de procédures collectives - cumul mensuel

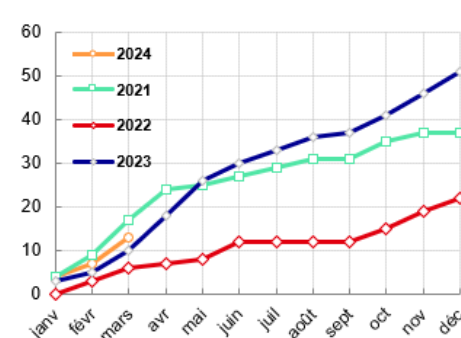


Emplois menacés - cumul mensuel

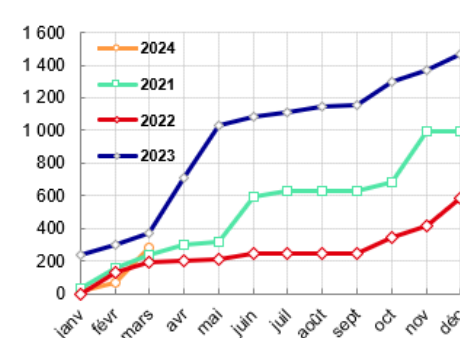


#### Plan de sauvegarde pour l'emploi

Nombre de dossiers - cumul mensuel



Ruptures de contrat envisagées\* - cumul mensuel



\*Ce nombre de suppressions de postes est celui indiqué après validation de la procédure par l'autorité administrative. S'il n'y a pas d'informations sur le nombre de suppressions on prendra s'il existe le nombre envisagé à l'ouverture du dossier.

Source : DGEFP-Dares – SI RupCo.

Champ : tous les établissements de la région impactés par un PSE /RCC dans notre région ou ailleurs

## TOUJOURS PEU DE RECOURS À L'ACTIVITÉ PARTIELLE

Le dispositif d'activité partielle permet aux établissements confrontés à des difficultés temporaires de diminuer ou de suspendre leur activité, tout en compensant en partie la perte de salaire de leurs salariés. Le maintien de l'emploi et des compétences au sein des entreprises doit leur permettre ainsi de redémarrer plus rapidement leur activité. À la fin 2023, le recours à l'activité partielle reste faible.

### Une consommation d'activité partielle limitée en 2023

	janv.-23	févr.-23	mars-23	avr.-23	mai-23	juin-23	juil.-23	août-23	sept.-23	oct.-23	nov.-23	déc.-23
<b>Décisions d'autorisations</b>												
Nombre d'établissements couverts	678	671	625	579	513	466	426	399	385	375	383	398
Heures autorisées	1 496 666	1 375 965	1 569 728	1 150 781	1 098 086	1 201 830	1 012 392	1 091 507	1 032 236	1 060 878	1 009 744	998 215
Nombre de salariés couverts	41 624	41 630	40 759	39 122	37 338	36 523	34 071	33 238	33 097	32 438	31 584	33 121
% salariés couverts	4%	4%	4%	4%	4%	4%	3%	3%	3%	3%	3%	3%
<b>Demandes d'indemnisations</b>												
Nombre d'établissements	318	342	317	269	202	185	179	162	180	190	196	179
Heures indemnisées	158 216	151 826	159 922	173 122	77 106	92 417	87 433	54 779	123 686	97 213	119 719	84 017
Nombre de salariés indemnisés	5 541	7 618	8 028	6 318	3 240	4 493	3 988	2 134	5 202	4 600	5 047	4 606
% salariés indemnisés	1%	1%	1%	1%	0%	0%	0%	0%	1%	0%	1%	0%
<b>Taux de consommation</b>												
heures indemnisées / heures autorisées	11%	11%	10%	15%	7%	8%	9%	5%	12%	9%	12%	8%

Source : DGEFP-Dares

\*Les données sont provisoires. À partir du mois d'octobre elles sont estimées à partir du SI APART.

Avertissement : les consommations de l'activité partielle sont provisoires et susceptibles d'être révisées en raison des remontées tardives des entreprises ; celles-ci ayant un an pour demander leur indemnisation.

3

## LE MARCHÉ DU TRAVAIL EN BERNE

### L'EMPLOI SALARIÉ EST ATONE AU 4<sup>E</sup> TRIMESTRE

L'emploi salarié est quasiment stable au 4<sup>e</sup> trimestre 2023 en Bourgogne-Franche-Comté et au niveau national. L'emploi salarié se replie dans le commerce (-0,3 %) et la construction (-0,1 %). Dans l'industrie, l'emploi salarié redémarre légèrement (+0,2 %). Cependant, les effectifs se replient de nouveau dans la fabrication de matériels de transport : -0,3 % sur un trimestre et -3,0 % sur un an. L'emploi dans les services marchands hors intérim augmente légèrement, +0,2 %.

### L'emploi et le chômage au T4 2023

T4 2023	Emploi salarié		Taux de chômage	
	Effectifs (en milliers)	évol. trim.	Niveau	évol. trim.
Côte-d'Or	223	0,4%	5,9	0,1
Doubs	201	0,3%	6,7	0,0
Jura	88	0,0%	5,4	0,0
Nièvre	65	-0,4%	6,8	0,0
Haute-Saône	69	0,0%	6,6	0,1
Saône-et-Loire	192	-0,2%	6,8	0,1
Yonne	110	-0,1%	7,2	0,1
Territoire de Belfort	50	0,4%	8,6	-0,1
<b>Bourgogne-Franche-Comté</b>	<b>997</b>	<b>0,1%</b>	<b>6,6</b>	<b>0,1</b>
<b>France hors Mayotte</b>	<b>27 078</b>	<b>0,0%</b>	<b>7,5</b>	<b>0,0</b>

Sources : Insee, estimations d'emploi. Dares, déclarations sociales nominatives (DSN) et fichiers de France Travail des déclarations mensuelles des agences d'intérim. Traitement Sese Dreets Bourgogne-Franche-Comté.

Les effectifs progressent en Côte-d'Or en lien avec le dynamisme des services marchands hors intérim. Ils augmentent également dans le Territoire de Belfort et le Doubs avec la croissance de l'emploi dans les services non marchands. Dans la Nièvre et en Saône-et-

Loire, l'emploi salarié recule pénalisé par le repli important des effectifs intérimaires. Dans le Jura, en Haute-Saône et dans l'Yonne, l'emploi est relativement stable.

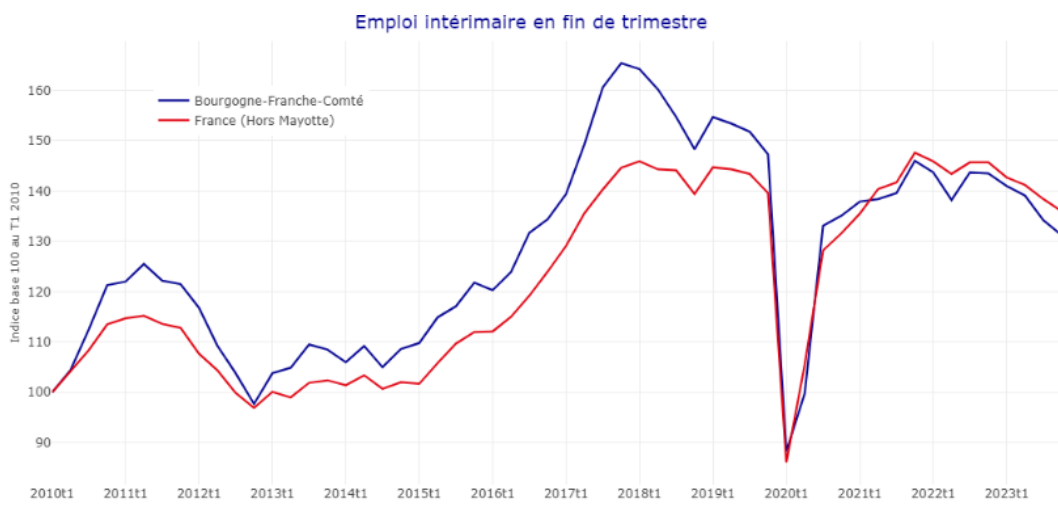
Le taux de chômage au sens du BIT augmente légèrement au 4<sup>e</sup> trimestre 2023 dans la région (+0,1 point). Il s'élève à 6,6 % de la population active et reste à un niveau faible. Il augmente dans la moitié des départements de la région. Il diminue légèrement dans le Territoire de Belfort et se stabilise ailleurs.

### L'INTÉRIM CONTINUE DE SE REPLIER AU 4<sup>E</sup> TRIMESTRE 2023 <sup>2</sup>

Un peu moins de 34 000 intérimaires sont comptabilisés fin décembre 2023 dans les entreprises de travail temporaire de la région. L'emploi intérimaire diminue de nouveau ce trimestre : 2,3 %, soit 790 intérimaires en moins. Il se replie pour le quatrième trimestre consécutif. Au niveau national, le nombre d'intérimaires diminue de 1,7 %.

L'emploi intérimaire recule dans tous les départements de la région à l'exception du Jura (+1,5 %). Il diminue le plus fortement dans la Nièvre et le Territoire de Belfort (respectivement -4,7 % et -4,5 %). Dans la Nièvre, l'emploi intérimaire baisse en particulier dans la fabrication d'autres produits industriels et dans le commerce. Dans le Territoire de Belfort, l'industrie agroalimentaire est le secteur qui contribue le plus à la baisse de l'intérim.

L'intérim (recours et emploi) diminue dans la plupart des secteurs d'activité. Le repli est particulièrement marqué dans la fabrication de matériels de transport, le commerce et l'industrie agroalimentaire.



Sources : Dares, déclarations sociales nominatives (DSN) et fichiers de France Travail des déclarations mensuelles des agences d'intérim, traitement Sese DREETS Bourgogne-Franche-Comté.

<sup>2</sup> Pour en savoir plus : « [L'intérim en Bourgogne-Franche-Comté](#) », DREETS Bourgogne-Franche-Comté, avril 2024.

## LA DEMANDE D'EMPLOI DE CATÉGORIE A AUGMENTE DE NOUVEAU AU 1<sup>ER</sup> TRIMESTRE 2024 <sup>3</sup>

Au 1<sup>er</sup> trimestre 2024, la demande d'emploi de catégorie A en Bourgogne-Franche-Comté progresse nettement (+0,7 %) alors qu'au niveau national, elle diminue légèrement (-0,1 %). Dans la région, la demande d'emploi de catégorie A demeure à des niveaux faibles mais elle progresse sur un an (+1,6 %). La demande d'emploi de catégorie B augmente tandis que la C se replie. Au total, la demande d'emploi ABC s'accroît quelque peu (+0,1 %).

### Évolution de la demande d'emploi en Bourgogne Franche Comté

	1er trim. 2023	4e trim. 2023	1er trim. 2024	Variation trimestrielle	Variation annuelle
<b>Demande d'emploi en fin de mois</b>					
catégorie A	99 670	100 510	101 220	0,7	1,6
catégorie B	31 050	31 690	31 880	0,6	2,7
catégorie C	65 240	63 630	62 990	-1,0	-3,4
Ensemble	195 960	195 820	196 080	0,1	0,1
<b>Demande d'emploi des femmes</b>					
catégorie A	48 170	48 120	48 170	0,1	0,0
Ensemble	100 910	100 090	99 770	-0,3	-1,1
<b>Demande d'emploi des 15-24 ans</b>					
catégorie A	14 020	14 530	14 680	1,0	4,7
Ensemble	25 160	25 640	25 650	0,0	1,9
<b>Demande d'emploi des 50 ans et plus</b>					
catégorie A	29 120	28 630	28 770	0,5	-1,2
Ensemble	55 360	55 040	55 130	0,2	-0,4
<b>Demande d'emploi de longue durée</b>					
Effectif	88 490	86 540	86 680	0,2	-2,0
poids	45,2%	44,2%	44,2%	0	-1

Source: STMT DARES France Travail, données CVS.

La demande d'emploi de catégorie A augmente dans la majorité des départements. Elle diminue uniquement en Saône-et-Loire (-1,1 %) et en Côte-d'Or (-0,3 %).

La demande d'emploi de catégorie A progresse plus fortement chez les hommes (+1,2 %) que chez les femmes (+0,1 %). Elle augmente nettement dans l'ensemble des tranches d'âge : de 0,5 % chez les 50 ans et plus à +1,0 % chez les moins de 25 ans. La demande d'emploi de longue durée augmente également ce trimestre (+0,2 %).

<sup>3</sup> Pour en savoir plus : « [Demandeurs d'emploi inscrits à Pôle Emploi en Bourgogne-Franche-Comté](#) », DREETS et France Travail Bourgogne-Franche Comté, avril 2024.

## POUR EN SAVOIR PLUS

### PUBLICATIONS RÉGIONALES :

- « [L'intérim en Bourgogne-Franche-Comté](#) », DREETS Bourgogne-Franche-Comté, avril 2024.
- « [Conjoncture de l'emploi en Bourgogne-Franche-Comté](#) », Insee, Urssaf et DREETS Bourgogne-Franche-Comté, avril 2024.
- « [Indicateurs Trimestriels Régionaux : Économie, emploi, marché du travail et politiques d'emploi](#) », DREETS Bourgogne-Franche-Comté, à venir mai 2023.
- « [Indicateurs Trimestriels Départementaux : Économie, emploi, marché du travail et politiques d'emploi](#) », DREETS Bourgogne-Franche-Comté, à venir mai 2023.
- « [Fiches territoires](#) », DREETS Bourgogne-Franche-Comté, novembre 2023.
- [Demandeurs d'emploi inscrits à Pôle Emploi en Bourgogne-Franche-Comté](#) », DREETS et France Travail Bourgogne-Franche-Comté, avril 2024.
- [Tableau de bord de la conjoncture Bourgogne-Franche-Comté](#), Insee (emploi, chômage, etc.).
- « [La conjoncture en Bourgogne – Franche-Comté](#) », Tendances régionales, Banque de France, avril 2024.

### PUBLICATIONS NATIONALES :

- « [Note de conjoncture nationale de l'Insee](#) », Insee, mars 2024.
- [Tableau de bord de la conjoncture](#), Insee (PIB, emploi, chômage, production, etc.).
- « [Chiffres du commerce extérieur](#) » (pour la région et les départements), Direction générale des douanes et des droits indirects :  
[https://lekiosque.finances.gouv.fr/fichiers/Etudes/Brochures/Reg\\_16.pdf](https://lekiosque.finances.gouv.fr/fichiers/Etudes/Brochures/Reg_16.pdf)

Directeur de la publication : Simon-Pierre Eury

Conception et réalisation : Émilie Vivas / Service Études Statistiques Évaluation (SESE)

Direction Régionale de l'Économie, de l'Emploi, du Travail et des Solidarités (DREETS)  
de Bourgogne-Franche-Comté

5 place Jean Cornet

25041 Besançon Cedex

[www.bourgogne-franche-comte.dreets.gouv.fr](http://www.bourgogne-franche-comte.dreets.gouv.fr)

Pour toute demande d'information : [dreets-bfc.statistiques@dreets.gouv.fr](mailto:dreets-bfc.statistiques@dreets.gouv.fr)