

CONJONCTURE ÉCONOMIQUE EN BOURGOGNE- FRANCHE-COMTÉ

Actualisation au 5 octobre 2023

L'activité résiste en ce début 2023 au niveau national et régional malgré les tensions inflationnistes qui persistent et les conséquences des resserrements monétaires. Au 1^{er} trimestre 2023, l'emploi salarié permanent continue de progresser en Bourgogne-Franche-Comté et atteint un niveau record. Le taux chômage se stabilise à un niveau faible. Cependant, des signes de ralentissement économique apparaissent. Dès le premier trimestre 2023, l'emploi intérimaire se replie dans la région et le nombre de défaillances d'entreprises augmente fortement. Au 2^e trimestre, le marché du travail cale. L'emploi salarié se stabilise et le taux de chômage ainsi que la demande d'emploi de catégorie A augmentent quelque peu dans la région. Toutefois, les enquêtes de conjoncture restent globalement bien orientées en juillet et août.

1

► L'ACTIVITÉ RÉSISTE

Le produit intérieur brut (PIB) français en volume repart au 2^e trimestre 2022 (+0,5 % après +0,0 %). La croissance est portée principalement par les échanges extérieurs avec le redressement des exportations. En revanche, la demande intérieure hors stocks, moteur traditionnel de la croissance française, reste en retrait. La consommation des ménages se replie ce trimestre, la consommation alimentaire se rétractant fortement. L'investissement diminue quelque peu, la formation brute de capital fixe dans la construction diminuant davantage qu'au trimestre précédent.

Par ailleurs, le taux de marge des sociétés non financières augmente, en particulier dans les branches énergétiques qui bénéficient de la baisse des prix des importations énergétiques.

LÉGÈRE AMÉLIORATION DE L'ACTIVITÉ DANS L'INDUSTRIE DURANT L'ÉTÉ

Dans la région, d'après les enquêtes de conjoncture de la Banque de France¹, après un ralentissement au 2^e trimestre, le climat des affaires s'améliore légèrement en juillet et août. Au mois d'août, la production industrielle progresse légèrement. La progression de la production dans la fabrication de machines et équipements compense la baisse de la production dans la fabrication de matériel de transport. Les commandes restent à des niveaux élevés. Les prix se stabilisent.

Dans les services marchands, le climat des affaires se stabilise en août après deux mois de recul. L'activité progresse dans les transports et l'entreposage tandis qu'elle diminue dans l'hébergement et la restauration.

Dans la construction, le climat des affaires se replie. L'activité diminue en particulier dans le gros œuvre du fait des fermetures estivales. Le niveau des carnets de commandes reste satisfaisant même s'il pâtit de la baisse de la demande de construction de logement.

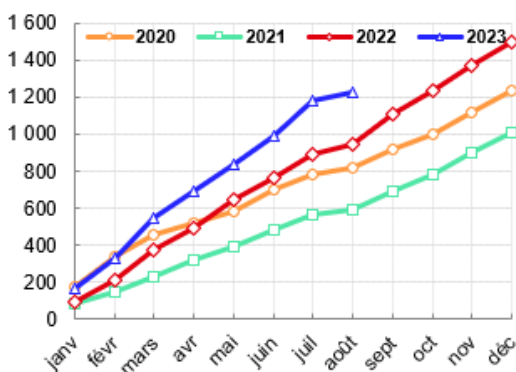
¹ « [La conjoncture en Bourgogne – Franche-Comté](#) », Tendances régionales, Banque de France, septembre 2023.

LE NOMBRE DE DÉFAILLANCES D'ENTREPRISES AUGMENTE NETTEMENT EN 2023

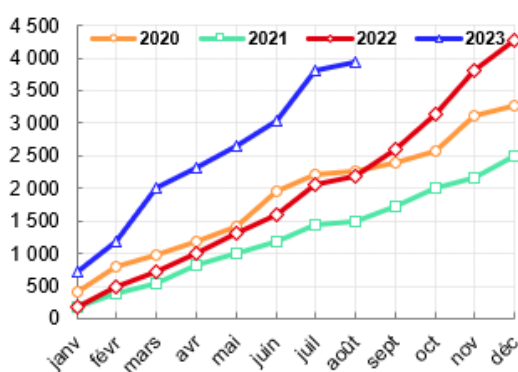
Bien que relativement peu important, le nombre de défaillances d'entreprises augmente plus rapidement depuis le début 2023 par rapport aux années précédentes. Entre le 1^{er} janvier 2023 et le 31 août 2023, 1 230 procédures collectives ont été ouvertes dans la région (sauvegarde, redressement judiciaire, liquidation judiciaire directe) contre environ 940 en 2022. Le nombre d'emplois menacés accélère plus nettement : un peu plus de 3 900 salariés travaillent dans une entreprise faisant l'objet d'une procédure collective, soit +80 % par rapport à 2022 au cours de cette même période. Cette tendance se retrouve dans l'ensemble des départements de la région.

Procédures collectives RJ ou LJ directe

Ouvertures de procédures collectives - cumul mensuel



Emplois menacés - cumul mensuel



Ce nombre de suppressions de postes est celui indiqué après validation de la procédure par l'autorité administrative. S'il n'y a pas d'informations sur le nombre de suppressions on prendra s'il existe le nombre envisagé à l'ouverture du dossier.

Source : DGEFP-Dares – SI RupCo.

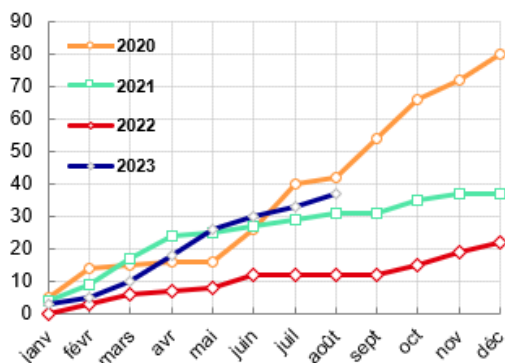
Champ : tous les établissements de la région impactés par un PSE /RCC dans notre région ou ailleurs

2

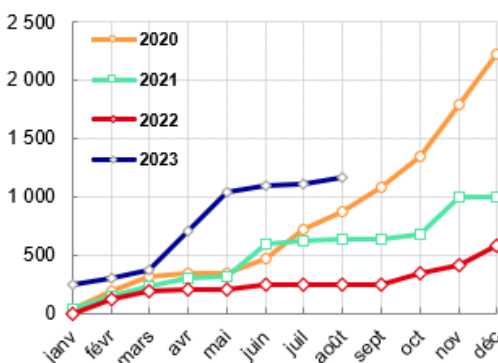
Les ruptures de contrats de travail envisagées dans le cadre d'un plan de sauvegarde de l'emploi (PSE) sont presque cinq fois plus élevées entre le 1^{er} janvier et le 31 août 2023 qu'à la même période en 2022.

Plan de sauvegarde pour l'emploi

Nombre de dossiers - cumul mensuel



Ruptures de contrat envisagées* - cumul mensuel



* Ce nombre de suppressions de postes est celui indiqué après validation de la procédure par l'autorité administrative. S'il n'y a pas d'informations sur le nombre de suppressions on prendra s'il existe le nombre envisagé à l'ouverture du dossier.

Source : DGEFP-Dares – SI RupCo.

Champ : tous les établissements de la région impactés par un PSE /RCC dans notre région ou ailleurs.

TOUJOURS PEU DE RECOURS À L'ACTIVITÉ PARTIELLE

Le dispositif d'activité partielle permet aux établissements confrontés à des difficultés temporaires de diminuer ou de suspendre leur activité, tout en compensant en partie la perte de salaire de leurs salariés. Le maintien de l'emploi et des compétences au sein des entreprises doit leur permettre ainsi de redémarrer plus rapidement leur activité. Au 1^{er} semestre 2023, le recours à l'activité partielle reste faible. Il diminue nettement dans la fabrication de matériels de transport et la métallurgie, secteurs où l'activité partielle restaient relativement élevée en 2022 en lien avec les difficultés d'approvisionnement.

Une consommation d'activité partielle limitée en 2023

	Année 2022						Année 2023						
	mars-20	janv.-22	févr.-22	mars-22	avr.-22	mai-22	juin-22	janv.-23	févr.-23	mars-23	avr.-23	mai-23	juin-23
Décisions d'autorisations													
Nombre d'établissements couverts	40 429	2 685	2 193	1 618	1 020	856	807	678	672	629	580	507	445
Heures autorisées	22 532 335	2 516 740	2 407 276	2 639 391	1 955 144	1 732 724	1 673 423	1 799 752	1 657 361	1 894 212	1 408 055	1 343 015	1 427 626
Nombre de salariés couverts	419 151	52 582	51 185	48 434	43 133	41 391	41 294	41 147	41 203	41 040	38 970	36 405	34 478
% salariés couverts / salariés du secteur	44%	5%	5%	5%	4%	4%	4%	4%	4%	4%	4%	4%	3%
Demandes d'indemnisations													
Nombre d'établissements	37 304	1 967	1 489	977	554	434	471	309	326	284	212	119	1
Heures indemnisées	11 226 543	350 503	312 484	364 293	237 732	133 666	444 747	154 049	111 198	119 429	80 723	37 702	82
Nombre de salariés indemnisés	251 000	13 281	13 176	12 131	10 022	5 696	11 392	5 260	4 654	4 471	3 325	1 522	5
% salariés indemnisés / salariés du secteur	26%	1%	1%	1%	1%	1%	1%	1%	0%	0%	0%	0%	0%
Taux de consommation													
heures indemnisées / heures autorisées	50%	14%	13%	14%	12%	8%	27%	9%	7%	6%	6%	3%	0%

Source : DGEFP-Dares

*Les données sont provisoires. À partir du mois d'octobre elles sont estimées à partir du SI APART.

Avertissement : les consommations de l'activité partielle sont provisoires et susceptibles d'être révisées en raison des remontées tardives des entreprises ; celles-ci ayant un an pour demander leur indemnisation.

LE MARCHÉ DU TRAVAIL DU TRAVAIL CALE AU 2^E TRIMESTRE

L'EMPLOI SALARIÉ SE STABILISE ET LE TAUX DE CHÔMAGE AUGMENTE LÉGÈREMENT

L'emploi salarié se stabilise à un niveau record au 2^e trimestre 2023 en Bourgogne-Franche-Comté. Au niveau des secteurs d'activité, il progresse nettement dans les services aux entreprises, l'hébergement-restauration et l'information-communication. Il se rétracte en revanche dans les transports. L'emploi salarié continue de se replier dans la construction et les activités immobilières, en lien avec la baisse des mises en chantier et la remontée des taux d'intérêts. L'emploi salarié est stable dans l'industrie. Les effectifs progressent uniquement dans l'industrie agroalimentaire. Ils se replient nettement dans la fabrication de matériels de transport.

L'emploi et le chômage au T2 2023

T2 2023	Emploi salarié		Taux de chômage	
	Effectifs (en milliers)	évol. trim.	Niveau	évol. trim.
Côte-d'Or	220	-0,1%	5,6	0,1
Doubs	200	0,1%	6,5	0,2
Jura	88	0,1%	5,2	0,0
Nièvre	65	0,2%	6,6	-0,1
Haute-Saône	70	-0,4%	6,3	0,2
Saône-et-Loire	193	0,1%	6,4	0,1
Yonne	110	-0,1%	6,8	0,1
Territoire de Belfort	50	0,0%	8,5	0,5
Bourgogne-Franche-Comté	995	0,0%	6,3	0,1
France hors Mayotte	27 081	0,1%	7,2	0,1

Sources : Insee, estimations d'emploi. Dares, déclarations sociales nominatives (DSN) et fichiers de Pôle Emploi des déclarations mensuelles des agences d'intérim. Traitement Sese Dreets Bourgogne-Franche-Comté.

Dans la majorité des départements de la région, l'emploi salarié est stable. Il progresse dans la Nièvre (+0,2 %) tandis qu'il se replie en Haute-Saône (-0,4 %).

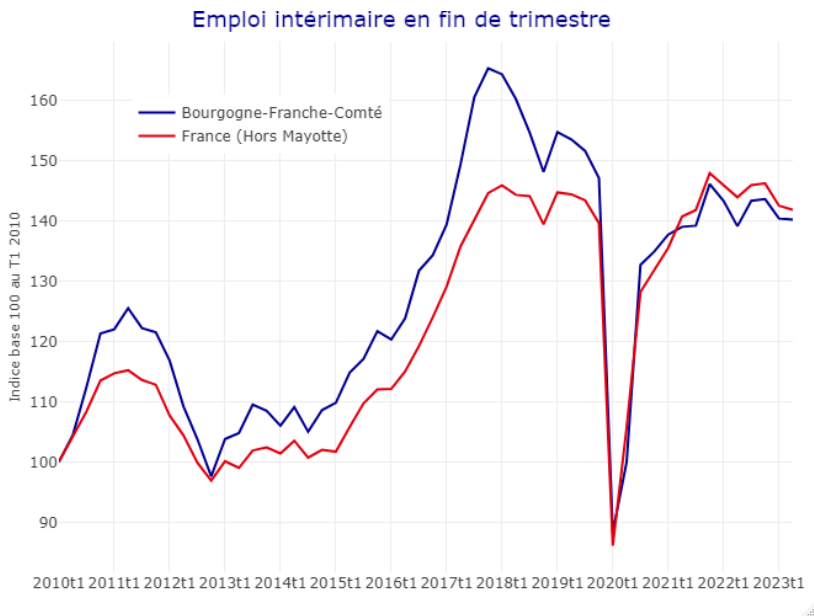
Le taux de chômage au sens du BIT augmente légèrement au 2^e trimestre 2023 dans la région (+0,1 point). Il s'élève à 6,3 % de la population active et reste à un niveau faible. Il augmente particulièrement fortement dans le Territoire de Belfort (+0,5 point).

L'INTÉRIM SE REPLIE DE NOUVEAU AU 2^E TRIMESTRE 2023 ²

Un peu plus de 36 300 intérimaires sont comptabilisés fin juin 2023 dans les entreprises de travail temporaire de la région. L'emploi intérimaire se replie de nouveau au 2^e trimestre 2023 (-0,2 %), cette baisse est cependant moins marquée qu'au trimestre précédent (-2,2 %). La baisse se concentre dans trois départements de la région : en Saône-et-Loire, en Haute-Saône et dans le Territoire de Belfort.

Le recours à l'intérim des établissements de la région, qui reflète davantage l'activité économique se replie un peu plus fortement que l'emploi intérimaire (-0,4 %). En recrutant des intérimaires de la région, les entreprises situées en dehors de la Bourgogne-Franche-Comté ont ainsi permis d'amortir la baisse de l'emploi intérimaire en Bourgogne-Franche-Comté.

L'intérim (recours et emploi) diminue principalement dans la construction, dans la fabrication d'équipements électriques, électroniques et informatiques et les activités scientifiques et techniques ; services administratifs et de soutien. Il progresse vigoureusement le transport et l'entreposage et la fabrication de matériels de transport.



Sources : Dares, déclarations sociales nominatives (DSN) et fichiers de Pôle Emploi des déclarations mensuelles des agences d'intérim, traitement Sese DREETS Bourgogne-Franche-Comté.

LA DEMANDE D'EMPLOI DE CATÉGORIE A AUGMENTE AU 2^E TRIMESTRE 2023 ³

Au 2^e trimestre 2023, la demande d'emploi de catégorie A en Bourgogne-Franche-Comté repart à la hausse ce trimestre : +0,2 %. Elle diminue encore légèrement au niveau national (-0,1 %). Dans la région, la demande d'emploi de catégorie A demeure à des niveaux faibles et continue de baisser sur un an (-2,5 %). La demande d'emploi de catégorie B et C se replie de nouveau. Au total, la demande d'emploi ABC continue de baisser (-0,6 %).

La demande d'emploi de catégorie A se replie dans cinq départements : de -3,4 % dans la Nièvre à -0,2 % dans l'Yonne et en Côte-d'Or. Elle augmente en Haute-Saône (+0,4 %), dans le Doubs (+1,8 %) et le Territoire de Belfort (+2,7 %).

Évolution de la demande d'emploi en Bourgogne Franche Comté

	2e trim. 2022	1er trim 2023	2e trim 2023	Variation trimestrielle	Variation annuelle
Demande d'emploi en fin de mois					
catégorie A	102 110	99 370	99 570	✓ 0,2	✓ -2,5
catégorie B	30 980	31 270	30 440	✓ -2,7	✓ -1,7
catégorie C	66 960	65 400	64 760	✓ -1,0	✓ -3,3
Ensemble	200 050	196 030	194 770	✓ -0,6	✓ -2,6
Demande d'emploi des femmes					
catégorie A	49 280	48 070	47 900	✓ -0,4	✓ -2,8
Ensemble	103 530	100 970	100 090	✓ -0,9	✓ -3,3
Demande d'emploi des 15-24 ans					
catégorie A	13 910	13 980	14 040	✗ 0,4	✗ 0,9
Ensemble	26 040	25 140	25 050	✓ -0,4	✓ -3,8
Demande d'emploi des 50 ans et plus					
catégorie A	30 350	29 140	28 680	✓ -1,6	✓ -5,5
Ensemble	56 320	55 450	54 920	✓ -1,0	✓ -2,5
Demande d'emploi de longue durée					
Effectif	95 600	88 440	87 400	✓ -1,2	✓ -8,6
poids	47,8%	45,1%	44,9%	✓ -0,2	✓ -2,9

source: STMT Pole emploi DARES, données CVS.

² Pour en savoir plus : « [L'intérim en Bourgogne-Franche-Comté](#) », DREETS Bourgogne-Franche-Comté, octobre 2023.

³ Pour en savoir plus : « [Demandeurs d'emploi inscrits à Pôle Emploi en Bourgogne-Franche-Comté](#) », DREETS et Pôle Emploi Bourgogne-Franche Comté, juillet 2023.

La demande d'emploi de catégorie A continue de baisser chez les femmes alors qu'elle progresse chez les hommes (+0,7 %). Elle repart nettement chez les 25-49 ans (+1,1 %) et dans une moindre mesure chez les moins de 25 ans (+0,4 %). La demande d'emploi de longue durée continue de baisser (-1,2 points).

POUR EN SAVOIR PLUS

PUBLICATIONS RÉGIONALES :

- « [L'intérim en Bourgogne-Franche-Comté](#) », DREETS Bourgogne-Franche-Comté, octobre 2023.
- « [Conjoncture de l'emploi en Bourgogne-Franche-Comté](#) », Insee, Urssaf et DREETS Bourgogne-Franche-Comté, octobre 2023.
- « [Indicateurs Trimestriels Régionaux : Économie, emploi, marché du travail et politiques d'emploi](#) », DREETS Bourgogne-Franche-Comté, septembre 2023.
- « [Indicateurs Trimestriels Départementaux : Économie, emploi, marché du travail et politiques d'emploi](#) », DREETS Bourgogne-Franche-Comté, septembre 2023.
- « [Fiches territoires](#) », DREETS Bourgogne-Franche-Comté, septembre 2023.
- [Demandeurs d'emploi inscrits à Pôle Emploi en Bourgogne-Franche-Comté](#) », DREETS et Pôle Emploi Bourgogne-Franche-Comté, juillet 2023.
- [Tableau de bord de la conjoncture Bourgogne-Franche-Comté](#), Insee (emploi, chômage, etc.).
- « [La conjoncture en Bourgogne – Franche-Comté](#) », Tendances régionales, Banque de France, août 2023.

PUBLICATIONS NATIONALES :

- « [Note de conjoncture nationale de l'Insee](#) », Insee, octobre 2023.
- [Tableau de bord de la conjoncture](#), Insee (PIB, emploi, chômage, production, etc.).
- « [Chiffres du commerce extérieur](#) » (pour la région et les départements), Direction générale des douanes et des droits indirects :
https://lekiosque.finances.gouv.fr/fichiers/Etudes/Brochures/Reg_16.pdf

Conception et réalisation : Émilie Vivas

Service Études Statistiques Évaluation (SESE)

Directions régionales de l'économie, de l'emploi, du travail et des solidarités (DREETS) de Bourgogne-Franche-Comté

5 place Jean Cornet

25041 Besançon Cedex

www.bourgogne-franche-comte.dreets.gouv.fr