

L'INTÉRIM EN BOURGOGNE-FRANCHE-COMTÉ

UNE REPRISE AU PREMIER TRIMESTRE 2019

Au 1^{er} trimestre 2019, environ 40 000 intérimaires sont comptabilisés fin mars 2019 dans les entreprises de travail temporaire de Bourgogne-Franche-Comté. Après une baisse tout au long de l'année 2018, l'emploi intérimaire repart ce trimestre (+3,1 % après -1,7 %). Ce rebond est plus prononcé qu'au niveau national.

Le recours à l'intérim des établissements de la région, qui reflète davantage l'activité économique, se redresse plus fortement (+4,6 %).

L'intérim (recours et emploi) progresse dans l'ensemble des grands secteurs d'activité, à l'exception du tertiaire non marchand.

1

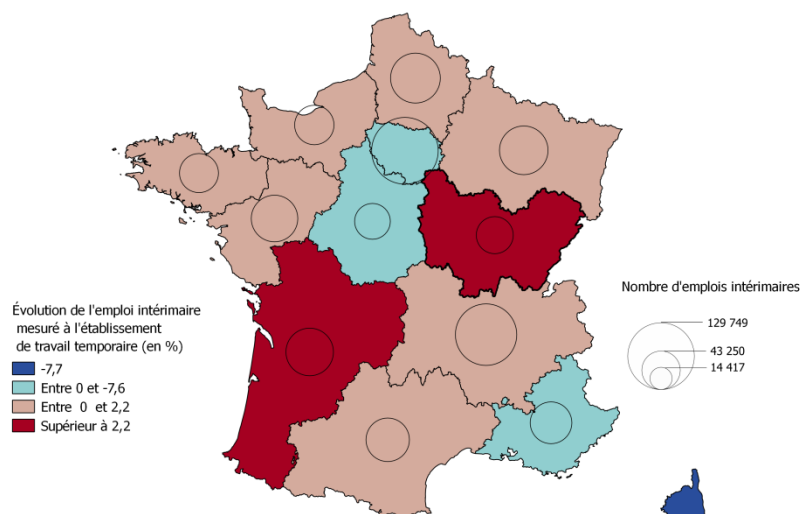
► L'EMPLOI INTÉRIMAIRE REPART DÉBUT 2019

Avec environ 40 000 intérimaires comptabilisés fin mars 2019 dans les entreprises de travail temporaire de la région (cf. Encadré Mesurer l'intérim), l'emploi intérimaire est à un niveau élevé. Au 1^{er} trimestre 2019, l'emploi intérimaire repart à la hausse (+3,1 %) après s'être replié tout au long de l'année 2018. Ce rebond est plus marqué qu'au niveau national (+1,0 %).

Dans la région, l'emploi intérimaire progresse dans l'ensemble des grands secteurs d'activité, à l'exception du tertiaire non marchand (-2,0 %). Il se redresse après plusieurs trimestres de baisse dans l'industrie (+2,1 %) et la construction (+3,9 %). L'intérim poursuit sa progression dans le tertiaire marchand (+3,2 %).

L'emploi intérimaire augmente au 1^{er} trimestre 2019 dans tous les départements à l'exception du Territoire de Belfort où il recule après s'être redressé au trimestre précédent (-1,9 %). Dans ce dernier département, la hausse de l'emploi intérimaire dans l'industrie ne compense pas la perte des effectifs dans la construction et le tertiaire marchand (transports et entreposage, activités scientifiques et techniques). En Côte-d'Or,

Évolution de l'emploi intérimaire au T1 2019 dans les régions de France métropolitaine

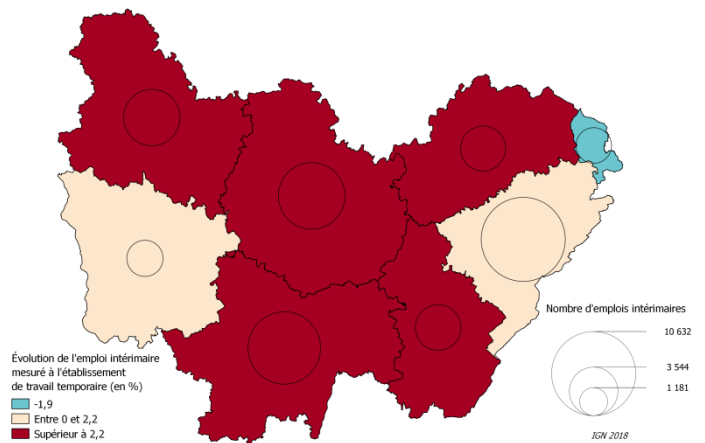


IGN 2018

Source : Dares, déclarations sociales nominatives (DSN) et fichiers de Pôle Emploi des déclarations mensuelles des agences d'intérim, traitement Sese Direccte Bourgogne-Franche-Comté.

l'emploi intérimaire est reparti à la fin 2018 et continue de progresser au même rythme au 1^{er} trimestre 2019 (+2,6 %). Il augmente seulement dans l'industrie et les transports, porté principalement par les hausses d'effectifs dans la fabrication d'autres produits industriels. Dans les autres départements, ce rebond fait suite à plusieurs trimestres de baisse. L'emploi intérimaire progresse au 1^{er} trimestre 2019 de +1,0 % dans la Nièvre à +6,5 % en Haute-Saône.

Évolution de l'emploi intérimaire au T1 2019 dans les départements de Bourgogne-Franche-Comté



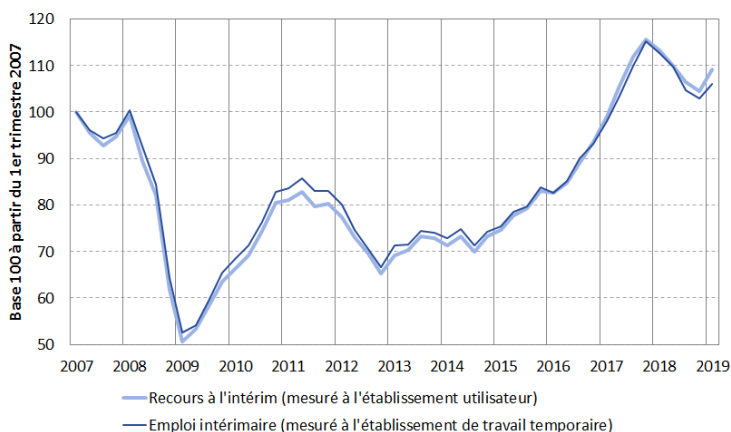
▶ LE RECOURS À L'INTÉRIM SE REDRESSE PLUS FORTEMENT

Le recours à l'intérim, mesuré à l'établissement qui emploie l'intérimaire (établissement utilisateur) (cf. Encadré Mesurer l'intérim), est un indicateur avancé de la situation économique des établissements de la région. Fin mars 2019, les établissements de la région emploient environ 40 600 intérimaires. Au 1^{er} trimestre 2019, le recours à l'intérim repart à la hausse (+4,6 % après -1,9 %). Cette hausse est plus élevée que celle de l'emploi intérimaire. Le recours à l'intérim augmente dans tous les secteurs d'activité à l'exception du tertiaire non marchand. Il progresse de 2,8 % dans l'industrie, soutenu par la hausse dans la fabrication d'autres produits industriels : métallurgie, produits en caoutchouc et en plastique ainsi que les autres industries manufacturières (fabrication de meubles, articles de joaillerie, fournitures médicales, etc.) ; la réparation et l'installation de machines et d'équipements. Le recours à l'intérim croît de 6,3 % dans le tertiaire marchand, en particulier dans les transports et l'entreposage et les activités scientifiques et techniques. Il rebondit nettement dans la construction (+10,7 % après -6,5 %).

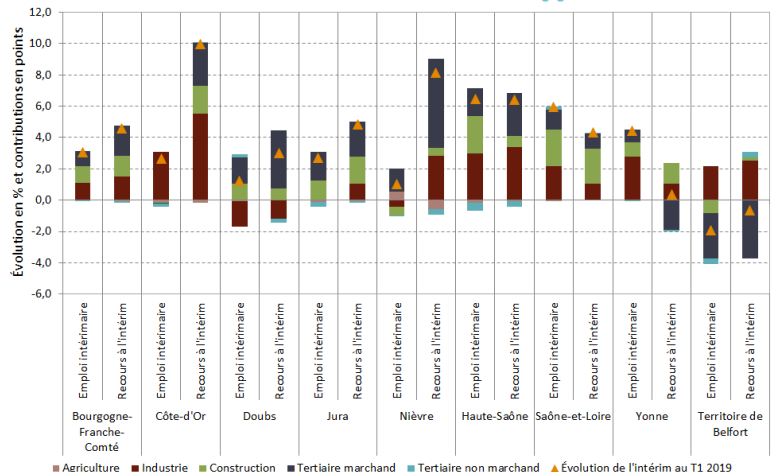
La hausse du recours à l'intérim est plus élevée que celle de l'emploi intérimaire en Côte-d'Or, dans le Doubs, le Jura et la Nièvre. En particulier en Côte-d'Or et dans la Nièvre, le recours à l'intérim progresse très fortement (respectivement +10,0 % et +8,1 %) alors que la hausse de l'emploi intérimaire est modérée (respectivement +2,6 % et +1,0 %). En Côte-d'Or, le recours à l'intérim augmente notamment vigoureusement dans l'industrie (+13,1 %), tiré par la hausse dans la fabrication d'autres produits industriels. Dans la Nièvre, la hausse du recours à l'intérim est surtout soutenue par la progression dans le tertiaire marchand, principalement dans les activités scientifiques et techniques ; services administratifs et de soutien.

À l'inverse, dans l'Yonne et dans une moindre mesure en Saône-et-Loire, le recours à l'intérim progresse moins fortement que l'emploi intérimaire mesuré à l'établissement de travail temporaire. Dans l'Yonne, le recours à l'intérim est quasi stable au 1^{er} trimestre 2019 (+0,4 %) alors que l'emploi intérimaire progresse de 4,4 %. La hausse de l'emploi intérimaire dans le département ne résulte donc pas de la dynamique économique des établissements de l'Yonne.

Évolutions de l'emploi intérimaire et du recours à l'intérim



Contribution des secteurs d'activité à l'évolution de l'intérim en Bourgogne-Franche-Comté



Sources : Dares, déclarations sociales nominatives (DSN) et fichiers de Pôle Emploi des déclarations mensuelles des agences d'intérim, traitement Sese Directe Bourgogne-Franche-Comté.

L'intérim par secteurs d'activité

	Côte-d'Or	Doubs	Jura	Nièvre	Haute-Saône	Saône-et-Loire	Yonne	Territoire de Belfort	Bourgogne-Franche-Comté	France hors Mayotte
	T1 2019 évol trim.	T1 2019 évol trim.	T1 2019 évol trim.	T1 2019 évol trim.	T1 2019 évol trim.	T1 2019 évol trim.	T1 2019 évol trim.	T1 2019 évol trim.	T1 2019 évol trim.	T1 2019 évol trim.
Agriculture	66 n.s	17 n.s	s	19 n.s	9 n.s	20 n.s	24 n.s	s	156	3 737
Industrie	2 858 7,5%	5 860 7,5%	1 953 0,1%	1 150 -0,7%	2 056 4,3%	3 933 4,2%	2 815 4,7%	906 4,9%	21 531	301 104
dont :										
tabac	423 0,2%	281	459 -8,2%	97 -19,3%	95 -1,5%	650 -3,1%	487 5,8%	7 -53,2%	2 499	55 838
Fabrication d'équipement électrique, électroniques, informatiques;										
Fabrication de machines	396 8,5%	556	50 -4,4%	70 -13,0%	459 -11,5%	696 3,1%	370 9,5%	95 -9,9%	2 692	37 129
Fabrication de matériels de transport	419 7,3%	2 802 -6,8%	126 11,0%	334 3,5%	526 8,0%	359 1,6%	575 -3,0%	117 6,6%	5 257	45 621
Fabrication d'autres produits industriels	1 447 10,5%	2 103 3,5%	1 250 4,4%	587 3,6%	919 11,2%	2 040 8,2%	1 252 6,6%	671 8,8%	10 269	138 320
Industries extractives, énergie, eau, gestion des déchets et dépollution	172 0,6%	118 10,9%	68 -13,3%	61 -7,9%	56 34,5%	189 0,2%	131 7,2%	16 -6,8%	812	23 688
Construction	1 191 -0,1%	1 008 12,6%	394 10,3%	208 -4,9%	220 44,7%	1 304 15,4%	428 10,7%	194 -7,7%	4 946	165 876
Tertiaire marchand	2 335 -0,2%	3 454 5,4%	775 7,9%	566 5,5%	746 7,3%	2 560 3,9%	1 436 2,8%	806 -6,6%	12 677	303 995
Commerce; réparation d'automobiles et de motocycles	501 -5,3%	662 -2,1%	262 18,8%	165 -6,0%	212 8,1%	591 -6,6%	369 -0,3%	159 2,8%	2 921	71 643
Transports et entreposage	810 9,7%	1 038 0,4%	146 15,0%	163 10,9%	146 35,2%	818 10,3%	420 2,6%	331 -9,1%	3 871	95 350
Hébergement et restauration	83 1,2%	91 30,5%	19 -8,6%	15 16,4%	20 55,2%	66 52,4%	37 -18,0%	14 -1,7%	345	13 827
Information et communication	47 -21,9%	8 3,4%	s	s	13 26,7%	19 45,4%	3 -8,1%	3 -45,6%	100	7 540
Activités financières et d'assurance	119 8,7%	45 -29,7%	25 74,6%	9 17,7%	11 -49,8%	29 -10,2%	11 24,3%	15 20,1%	264	10 588
Activités immobilières	12 -21,4%	10 19,2%	14 3,8%	s	s	24 247,5%	36 11,8%	16 86,7%	117	2 416
Activités scientifiques et techniques; services administratifs et de soutien	700 -5,3%	1 567 13,8%	295 -4,5%	198 13,8%	329 -1,6%	946 2,5%	540 7,4%	263 -11,9%	4 837	95 788
Autres activités de services	63 -3,9%	34 -19,5%	11 1,2%	13 -19,8%	12 19,4%	66 -4,7%	19 -23,8%	5 15,1%	221	6 843
Tertiaire non marchand	234 -4,8%	293 6,3%	14 -41,2%	38 -1,8%	17 -44,8%	78 20,3%	86 -4,0%	12 -35,8%	772	20 399
Ensemble	6 683 2,6%	10 632 1,2%	3 137 2,7%	1 980 1,0%	3 048 6,5%	7 895 6,0%	4 789 4,4%	1 919 -1,9%	40 082	795 112
Agriculture	72 -11,5%	21 -5,9%	s	16 -39,2%	7 -26,8%	28 6,8%	9 -11,2%	s	154	3 737
Industrie	3 062 13,1%	6 121 8,0%	2 073 1,8%	1 107 4,8%	2 161 5,0%	3 601 2,1%	2 764 1,9%	848 5,0%	21 736	301 104
dont :										
tabac	451 7,7%	266 -10,2%	448 -1,8%	69 -6,6%	111 -0,3%	643 -7,5%	453 4,7%	22 -12,3%	2 462	55 838
Fabrication d'équipement électrique, électroniques, informatiques;										
Fabrication de machines	421 14,7%	558	49 -10,4%	67 -10,0%	470 -9,6%	696 0,8%	413 -1,9%	132 -4,8%	2 805	37 129
Fabrication de matériels de transport	450 11,2%	3 134 -5,5%	136 4,2%	343 5,9%	629 8,8%	237 7,9%	546 -2,8%	82 27,9%	5 557	45 621
Fabrication d'autres produits industriels	1 552 16,8%	2 038 4,3%	1 375 3,8%	559 8,7%	890 11,1%	1 853 6,6%	1 200 4,5%	599 7,4%	10 066	138 320
Industries extractives, énergie, eau, gestion des déchets et dépollution	188 -0,1%	125 23,0%	66 -8,3%	69 0,7%	60 30,0%	171 -6,3%	152 1,2%	13 -39,3%	845	23 688
Construction	1 377 8,9%	922 9,2%	562 11,6%	209 5,0%	245 10,3%	1 285 14,4%	410 17,1%	205 1,6%	5 216	165 876
Tertiaire marchand	2 376 8,0%	3 617 12,3%	879 9,4%	590 21,1%	809 11,5%	2 467 2,8%	1 442 -5,7%	504 -10,7%	12 684	303 995
Commerce; réparation d'automobiles et de motocycles	517 1,1%	660 -4,6%	361 19,4%	169 5,6%	244 13,8%	605 -3,1%	380 -3,5%	102 3,2%	3 037	71 643
Transports et entreposage	849 15,9%	1 267 10,2%	162 13,2%	173 12,5%	145 50,7%	775 4,6%	440 14,8%	98 -13,0%	3 909	95 350
Hébergement et restauration	85 5,7%	91 36,8%	15 -30,6%	14 1,1%	21 52,1%	69 40,7%	38 7,8%	10 -1,1%	344	13 827
Information et communication	27 6,7%	10 57,6%	s	s	15 40,9%	19 54,3%	5 29,5%	s	82	7 540
Activités financières et d'assurance	110 10,7%	40 -26,7%	25 46,3%	10 11,6%	14 -53,5%	37 16,2%	8 -89,4%	22 48,4%	265	10 588
Activités immobilières	16 -7,0%	12 65,6%	17 18,6%	s	s	24 230,1%	34 3,5%	13 2,1%	119	2 416
Activités scientifiques et techniques; services administratifs et de soutien	709 7,8%	1 497 24,4%	288 -2,2%	216 55,4%	356 6,6%	886 0,3%	519 5,8%	254 -16,1%	4 724	95 788
Autres activités de services	63 -17,5%	42 0,3%	11 4,4%	6 -37,0%	12 17,8%	52 4,9%	17 -85,1%	s	204	6 843
Tertiaire non marchand	151 3,5%	254 -11,0%	53 -4,6%	42 -17,7%	39 -22,2%	129 5,6%	91 -4,4%	51 13,6%	811	20 399
Ensemble	7 039 10,0%	10 936 3,0%	3 569 4,8%	1 965 8,1%	3 260 6,4%	7 509 4,3%	4 716 0,4%	1 607 -0,6%	40 602	795 112

Sources : Dares, déclarations sociales nominatives (DSN) et fichiers de Pôle Emploi des déclarations mensuelles des agences d'intérim, traitement Sese Directe Bourgogne-Franche-Comté.

s : secret statistique.

n.s : non significatif.

MESURER L'INTÉRIM

- **L'emploi intérimaire** est mesuré ici à l'établissement de travail temporaire. Dans ce cas, l'intérimaire est comptabilisé dans les effectifs de l'agence d'intérim à laquelle il est rattaché. Il peut effectuer sa mission dans un établissement qui se situe en dehors du périmètre régional. Cette définition est privilégiée dans les estimations d'emploi régionales et départementales de l'Insee, de l'Acosse et de la Dares. Elle permet notamment de faire le lien avec l'évolution du chômage.
- **Le recours à l'intérim** est mesuré à l'établissement utilisateur, c'est-à-dire à l'établissement pour qui l'intérimaire travaille. Dans ce cas, l'intérimaire est comptabilisé dans les effectifs de l'établissement dans lequel il effectue sa mission et peut par conséquent résider dans une autre région. Cette définition permet d'appréhender l'intérim comme un indicateur avancé de la situation économique des établissements de la région et des grands secteurs d'activité.

POUR EN SAVOIR PLUS

PUBLICATIONS RÉGIONALES :

- « *Indicateurs Trimestriels Régionaux : Économie, emploi, marché du travail et politiques d'emploi* », Direccte Bourgogne-Franche-Comté, mai 2019.
- « *Indicateurs Trimestriels Départementaux : Économie, emploi, marché du travail et politiques d'emploi* », Direccte Bourgogne-Franche-Comté, mai 2019.
- « *Conjoncture économique et situation de l'emploi en Bourgogne-Franche-Comté* » Direccte Bourgogne-Franche-Comté, à venir en juillet 2019.
- « *Conjoncture Emploi Insee – Urssaf – Direccte* », Insee – Urssaf – Direccte, Insee Flash, à venir en juillet 2019.

PUBLICATIONS NATIONALES :

- « *L'emploi intérimaire se redresse au 1^{er} trimestre 2019* », Dares, Dares indicateurs n°24, juin 2019.

Direction régionale des entreprises, de la concurrence, de la consommation, du travail et de l'emploi (DIRECCTE)
de Bourgogne-Franche-Comté - Service études statistiques évaluation (SESE)
5 place Jean Cornet - 25041 Besançon cedex

Directeur de publication : Jean Ribeil
Réalisation : Émilie Vivas

www.bourgogne-franche-comte.direccte.gouv.fr