

L'INTÉRIM EN BOURGOGNE-FRANCHE-COMTÉ

UNE HAUSSE PLUS MODÉRÉE AU QUATRIÈME TRIMESTRE 2020

Fin décembre 2020, environ 36 000 intérimaires sont comptabilisés dans les entreprises de travail temporaire de Bourgogne-Franche-Comté. L'emploi intérimaire progresse de 5,2 % au 4^e trimestre 2020 comme au niveau national. Néanmoins, cette progression ne permet pas encore de compenser les pertes enregistrées début 2020.

Le recours à l'intérim des établissements de la région, qui reflète davantage l'activité économique augmente sur le même rythme.

La hausse de l'intérim (recours et emploi) est portée en particulier par la fabrication d'autres produits industriels, la construction et les activités scientifiques et techniques; services administratifs et de soutien.

1

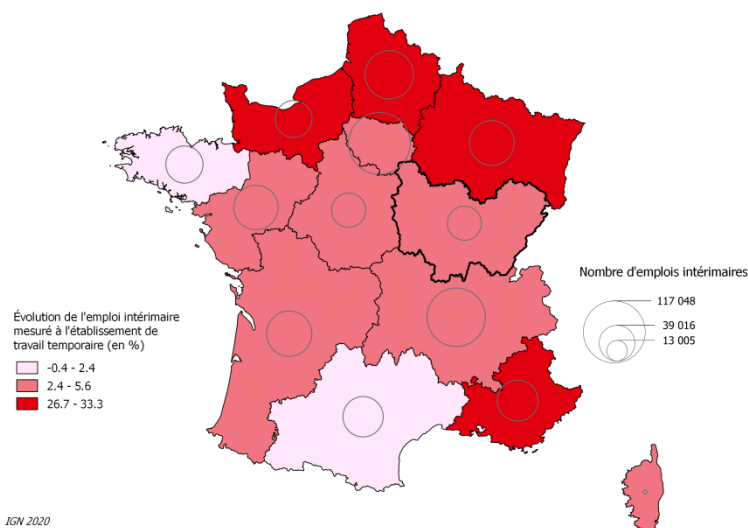
► L'EMPLOI INTÉRIMAIRE PROGRESSE DE NOUVEAU...

Environ 35 700 intérimaires sont comptabilisés fin décembre 2020 dans les entreprises de travail temporaire de la région (cf. *Encadré Mesurer l'intérim*). Après une forte hausse au trimestre précédent, l'emploi intérimaire augmente plus modérément au 4^e trimestre 2020 : +5,2 %, soit près de 1 800 intérimaires. Le nombre d'intérimaires progresse au même rythme qu'au niveau national (+5,1 %) et n'a pas encore retrouvé son niveau d'avant crise.

Dans la région, les effectifs intérimaires augmentent dans la plupart des secteurs d'activité. La progression de l'emploi intérimaire est portée en particulier par la fabrication des autres produits industriels (+1 000 intérimaires) et construction (+350 intérimaires). En revanche, l'intérim se replie dans la fabrication de matériels de transport (-7,1 %, soit -260 intérimaires), l'industrie agroalimentaire (-5,4 %, soit -130 intérimaires) et l'hébergement et la restauration (-26,8 %, soit -60 intérimaires).

Dans la fabrication d'autres produits industriels, la métallurgie représente un peu plus de la moitié de la hausse des effectifs intérimaires. L'intérim augmente aussi vigoureusement dans la fabrication de produits en caoutchouc et plastique.

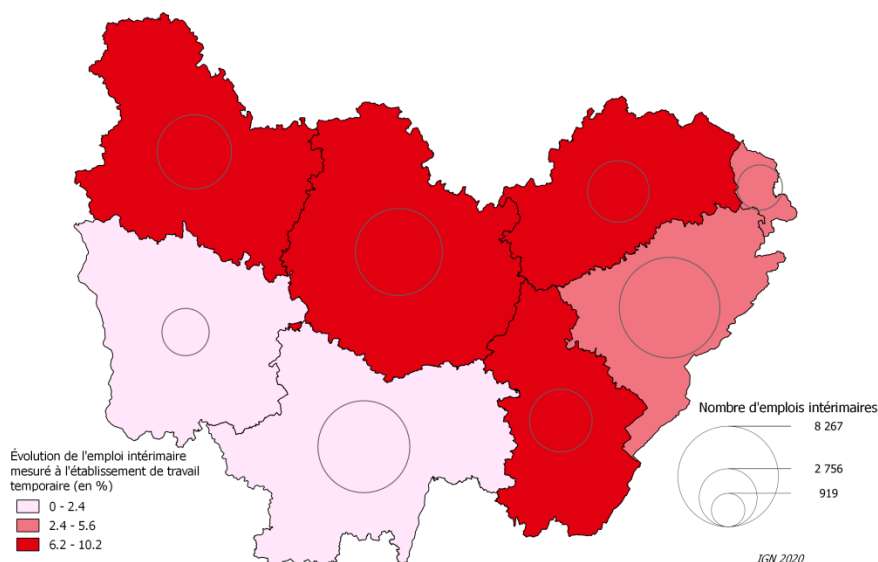
Évolution de l'emploi intérimaire au T4 2020 dans les régions de France métropolitaine



Source : Dares, déclarations sociales nominatives (DSN) et fichiers de Pôle Emploi des déclarations mensuelles des agences d'intérim, traitement Sese DREETS Bourgogne-Franche-Comté.

L'emploi intérimaire augmente dans tous les départements de la région au 4^e trimestre. Il progresse entre +1,6 % en Saône-et-Loire et +10,2 % dans le Jura. Ce dernier département bénéficie de l'augmentation la plus élevée de la fabrication des autres produits industriels. En Côte-d'Or, l'emploi intérimaire progresse aussi fortement (+8,5 %). Cette hausse est portée principalement par l'augmentation des effectifs dans la construction et l'industrie.

Évolution de l'emploi intérimaire au T4 2020 dans les départements de Bourgogne-Franche-Comté



Source : Dares, déclarations sociales nominatives (DSN) et fichiers de Pôle Emploi des déclarations mensuelles des agences d'intérim, traitement Sese DREETS Bourgogne-Franche-Comté.

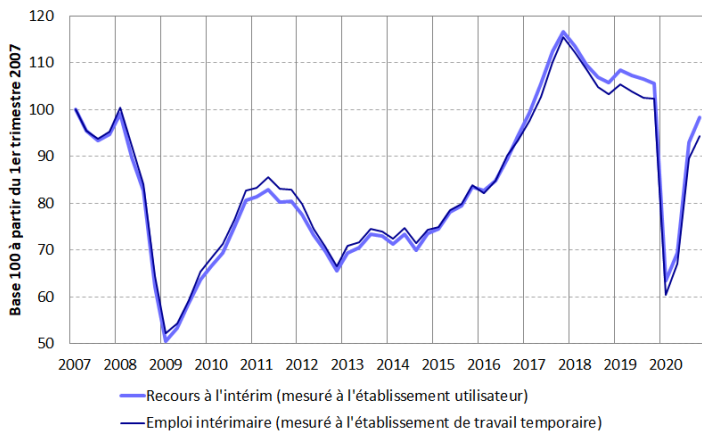
► ... TOUT COMME LE RECOURS À L'INTÉRIM

Le recours à l'intérim, mesuré à l'établissement qui emploie l'intérimaire (établissement utilisateur) (*cf. Encadré Mesurer l'intérim*), est un indicateur avancé de la situation économique des établissements de la région. Fin décembre 2020, les établissements de la région emploient près de 36 400 intérimaires.

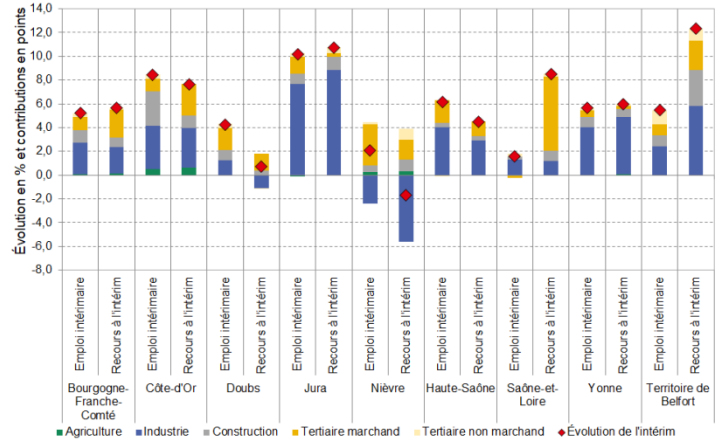
En décembre 2020, le recours à l'intérim augmente un peu plus fortement que l'emploi intérimaire : +5,7 %. Le recours à l'intérim augmente dans la plupart des secteurs d'activité. La hausse du recours à l'intérim est portée en particulier par la fabrication d'autres produits industriels (+1 000 intérimaires) et les activités scientifiques et techniques; services administratifs et de soutien (+760 intérimaires).

Le recours à l'intérim augmente au 4^e trimestre 2020 dans tous les départements à l'exception de la Nièvre. Dans ce département, le recours à l'intérim recule de 1,7 % pénalisé par la forte baisse de l'intérim dans la fabrication de matériels de transport. Dans la Nièvre, les évolutions de l'emploi intérimaire et du recours à l'intérim ne vont pas dans le même sens. Ainsi, la hausse de l'emploi intérimaire est portée par la dynamique économique d'entreprises situées à l'extérieur du département. Ce même phénomène s'observe dans le Doubs où le recours à l'intérim augmente moins fortement que l'emploi intérimaire. À l'inverse en Saône-et-Loire et dans le Territoire de Belfort, le recours à l'intérim augmente un peu plus fortement que l'emploi intérimaire. Les entreprises de ces départements recourent ainsi en partie à des intérimaires venant de l'extérieur. En Saône-et-Loire, le recours à l'intérim augmente très fortement dans les activités scientifiques et techniques; services administratifs et de soutien (+55,1 %). Dans le Territoire de Belfort, le recours à l'intérim augmente vigoureusement dans la construction et le transport et l'entreposage.

Évolutions de l'emploi intérimaire et du recours à l'intérim

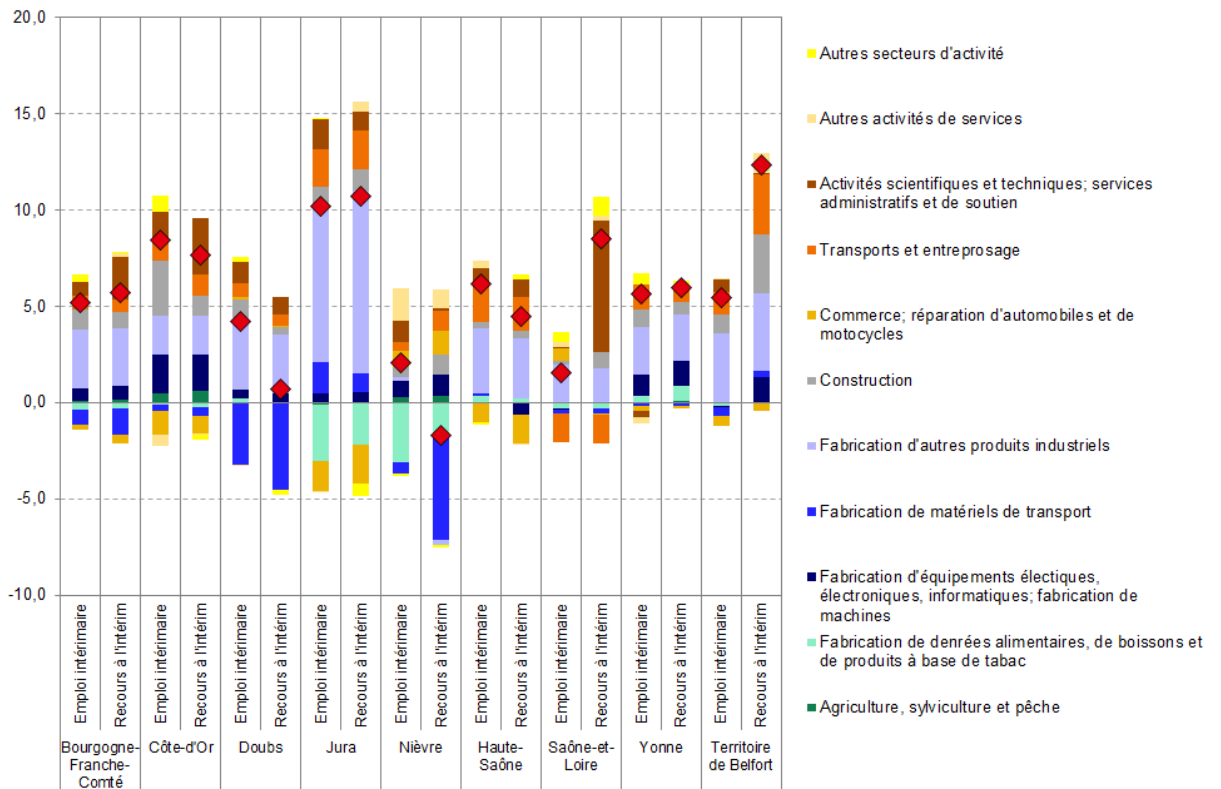


Contribution des secteurs d'activité à l'évolution de l'intérim au T4 2020 en Bourgogne-Franche-Comté



Sources : Dares, déclarations sociales nominatives (DSN) et fichiers de Pôle Emploi des déclarations mensuelles des agences d'intérim, traitement Sese DREETS Bourgogne-Franche-Comté.

Détail de la contribution des secteurs à l'évolution de l'intérim au T4 2020 en Bourgogne-Franche-Comté



Sources : Dares, déclarations sociales nominatives (DSN) et fichiers de Pôle Emploi des déclarations mensuelles des agences d'intérim, traitement Sese DREETS Bourgogne-Franche-Comté.

L'intérim par secteurs d'activité

	Côte-d'Or		Doubs		Jura		Nièvre		Haute-Saône		Saône-et-Loire		Yonne		Territoire de Belfort		Bourgogne-Franche-Comté		France hors Mayotte		
	T4 2020	évol. trim.	T4 2020	évol. trim.	T4 2020	évol. trim.	T4 2020	évol. trim.	T4 2020	évol. trim.	T4 2020	évol. trim.	T4 2020	évol. trim.	T4 2020	évol. trim.	T4 2020	évol. trim.	T4 2020	évol. trim.	
Agriculture	63	81,5%	3	0,0%	5	100,0%	12	70,7%	5	-7,8%	22	9,3%	20	-4,3%	129	23,9%	129	23,9%	3 621	-2,2%	
Industrie	2 243	10,3%	3 921	2,5%	1 954	13,0%	916	-4,5%	1 363	6,4%	3 089	2,9%	2 372	7,8%	891	4,5%	17 350	5,5%	253 762	4,6%	
dont :																					
Fabrication de denrées alimentaires, de boissons et de produits à base de lait																					
Fabrication d'équipements électriques, électroniques, informatiques;																					
Fabrication de machines																					
Fabrication de matériels de transport																					
Fabrication d'autres produits industriels																					
Industries extractives, énergie, eau, gestion des déchets et dépollution																					
Construction	1 174	16,4%	955	8,2%	354	7,7%	201	5,1%	186	5,4%	1 083	1,6%	379	11,4%	177	9,3%	4 509	8,5%	153 837	7,1%	
Tertiaire marchand	2 446	2,5%	3 070	4,9%	882	5,0%	622	11,0%	907	6,6%	2 600	-0,6%	1 627	1,4%	561	2,7%	12 175	3,1%	307 166	4,7%	
Commerce, réparation d'automobiles et de motocycles																					
Transports et entreposage																					
Hébergement et restauration																					
Information et communication																					
Activités financières et d'assurance																					
Activités immobilières																					
Activités scientifiques et techniques; services administratifs et de soutien																					
Autres activités de services																					
Tertiaire non marchand	76	-30,3%	15	-28,0%	3	0,0%	39	363,5%	28	66,4%	46	55,2%	11	-53,6%	219	2,3%	4 967	-15,1%	27 142	4,9%	
Ensemble	6 191	8,5%	8 267	4,2%	3 228	10,2%	1 829	2,1%	3 086	6,2%	6 908	1,8%	4 517	5,7%	1 668	5,5%	35 695	5,2%	745 528	5,1%	
Agriculture	83	89,5%	7	-47,2%	5	0,0%	11	98,4%	6	-4,8%	24	8,9%	10	33,5%	142	41,3%	3 621	-2,2%	253 762	4,6%	
Industrie	2 387	9,5%	3 984	-2,0%	2 059	16,2%	808	-10,9%	2 055	4,7%	2 811	2,8%	2 298	9,6%	834	10,5%	17 235	4,6%	253 762	4,6%	
dont :																					
de labac																					
Fabrication d'équipements électriques, électroniques, informatiques;																					
Fabrication de machines																					
Fabrication de matériels de transport																					
Fabrication d'autres produits industriels																					
Industries extractives, énergie, eau, gestion des déchets et dépollution																					
Construction	1 346	5,1%	807	3,7%	482	7,9%	213	9,1%	253	4,9%	1 059	5,3%	372	8,5%	195	26,5%	4 767	6,4%	153 837	7,1%	
Tertiaire marchand	2 720	6,5%	3 051	3,9%	981	1,1%	633	4,9%	948	4,4%	2 900	15,9%	1 614	0,6%	454	8,0%	13 299	6,4%	307 166	4,7%	
Commerce, réparation d'automobiles et de motocycles																					
Transports et entreposage																					
Hébergement et restauration																					
Information et communication																					
Activités financières et d'assurance																					
Activités immobilières																					
Activités scientifiques et techniques; services administratifs et de soutien																					
Autres activités de services																					
Tertiaire non marchand	174	-1,3%	271	-0,3%	3	0,0%	83	24,9%	48	-2,7%	147	12,9%	125	6,5%	954	7,4%	27 142	4,9%	745 528	5,1%	
Ensemble	6 709	7,6%	8 159	0,7%	3 586	10,7%	1 748	-1,7%	3 309	4,5%	6 941	8,5%	4 419	6,0%	1 527	12,3%	36 397	5,7%	745 528	5,1%	

Sources : Dares, déclarations sociales nominatives (DSN) et fichiers de Pôle Emploi des déclarations mensuelles des agences d'intérim, traitement Sese DREETS Bourgogne-Franche-Comté.
s : secret statistique.

MESURER L'INTÉRIM

- **L'emploi intérimaire** est mesuré ici à l'établissement de travail temporaire. Dans ce cas, l'intérimaire est comptabilisé dans les effectifs de l'agence d'intérim à laquelle il est rattaché. Il peut effectuer sa mission dans un établissement qui se situe en dehors du périmètre régional. Cette définition est privilégiée dans les estimations d'emploi régionales et départementales de l'Insee, de l'Acoss et de la Dares. Elle permet notamment de faire le lien avec l'évolution du chômage.
- **Le recours à l'intérim** est mesuré à l'établissement utilisateur, c'est-à-dire à l'établissement pour qui l'intérimaire travaille. Dans ce cas, l'intérimaire est comptabilisé dans les effectifs de l'établissement dans lequel il effectue sa mission et peut par conséquent résider dans une autre région. Cette définition permet d'appréhender l'intérim comme un indicateur avancé de la situation économique des établissements de la région et des grands secteurs d'activité.

POUR EN SAVOIR PLUS

PUBLICATIONS RÉGIONALES :

- « [Conjoncture Emploi Insee – Urssaf – Direccte du 4^e trimestre 2020](#) », Insee – Urssaf – DREETS, Insee Flash, avril 2021.
- « [Conjoncture économique en Bourgogne-Franche-Comté](#) », DREETS Bourgogne-Franche-Comté, à venir avril 2021.
- « [Indicateurs Trimestriels Régionaux : Économie, emploi, marché du travail et politiques d'emploi](#) », DREETS Bourgogne-Franche-Comté, février 2021.
- « [Indicateurs Trimestriels Départementaux : Économie, emploi, marché du travail et politiques d'emploi](#) », DREETS Bourgogne-Franche-Comté, février 2021.
- « [Fiches territoires](#) », DREETS Bourgogne-Franche-Comté, février 2021.

Conception et réalisation : Émilie Vivas

Service Études Statistiques Évaluation (SESE)

Directions régionales de l'économie, de l'emploi, du travail et des solidarités (DREETS) de Bourgogne-Franche-Comté

5 place Jean Cornet

25041 Besançon Cedex

www.bourgogne-franche-comte.direccte.gouv.fr