

L'INTERIM EN BOURGOGNE-FRANCHE-COMTE

L'EMPLOI INTERIMAIRE PROGRESSE DE NOUVEAU

Fin mars 2026, près de 31 300 intérimaires sont comptabilisés dans les entreprises de travail temporaire de Bourgogne-Franche-Comté. Après un redémarrage au trimestre précédent, l'emploi intérimaire continue d'augmenter légèrement (+0,3 %) tandis qu'il diminue de nouveau au niveau national (-0,4 %). L'emploi intérimaire augmente dans la majorité des départements de la région. Le recours à l'intérim des établissements de la région, qui reflète davantage l'activité économique continue de reculer (-0,8 %). La hausse de l'emploi intérimaire de la région est ainsi en partie portée par la dynamique économique des entreprises situées à l'extérieur de la région qui recrutent des intérimaires venant de Bourgogne-Franche-Comté.

L'intérim (recours et emploi) augmente dans l'industrie, en particulier dans la fabrication d'autres produits industriels.

1

► L'EMPLOI INTERIMAIRE CONTINUE D'AUGMENTER

Environ 31 290 intérimaires sont comptabilisés fin mars 2026 dans les entreprises de travail temporaire de la région (cf. *Encadré Mesurer l'intérim*). L'emploi intérimaire augmente de nouveau au 1^{er} trimestre 2026 : +0,3 % après +0,5 %, soit près d'une centaine d'intérimaires en plus. Au niveau national, le recul des effectifs intérimaires se poursuit (-0,4 %).

L'emploi intérimaire progresse dans le tertiaire marchand (+1,3 %) et l'industrie (+0,8 %) tandis qu'il recule dans la construction (-3,8 %).

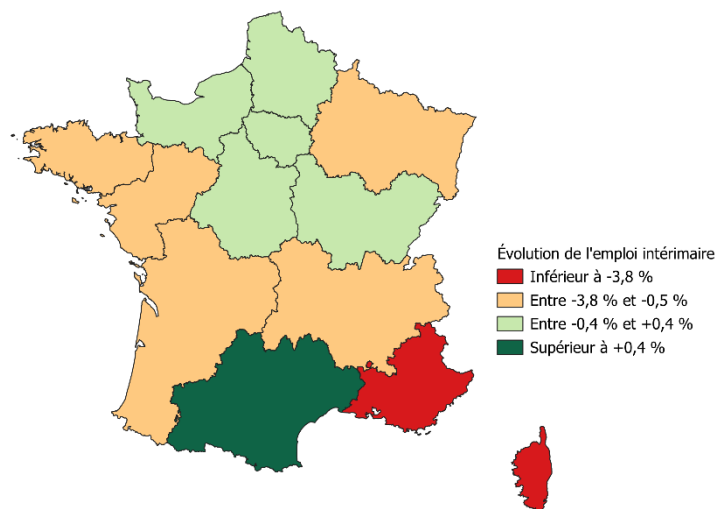
Dans le tertiaire marchand, l'augmentation des effectifs est particulièrement marquée dans le commerce et les activités scientifiques, techniques et de soutien (environ +2,0 % chacun). L'emploi intérimaire continue de se replier dans les transports et l'entreposage mais sur un rythme plus modéré qu'au trimestre précédent : -0,8 % après -5,4 %.

Dans l'industrie, les effectifs intérimaires augmentent dans tous les secteurs d'activité à l'exception des industries extractives, énergie, eau, gestion des déchets et dépollution. En particulier, ils se progressent nettement dans fabrication d'équipements électriques, électroniques (+3,4 %).

L'emploi intérimaire augmente dans la majorité des départements de la région. Il progresse le plus fortement dans le Doubs (+3,6 %), tiré notamment par la progression des effectifs dans la fabrication de matériels de transport. L'emploi intérimaire augmente vigoureusement dans l'Yonne (+3,0 %), avec la nette progression des effectifs dans les transports et l'entreposage, le commerce et la fabrication d'autres produits industriels. L'emploi intérimaire progresse plus modérément en Haute-Saône, dans le Territoire de Belfort (+1,1 % chacun) et en Côte-d'Or (+0,5 %).

L'emploi intérimaire diminue fortement en Saône-et-Loire (-4,4 %) où le repli des effectifs dans les transports et l'entreposage pèse sur l'emploi intérimaire du département. Dans une moindre mesure, les effectifs intérimaires reculent dans le Jura et sont quasiment stables dans la Nièvre.

Évolution de l'emploi intérimaire au T1 2026 en France métropolitaine



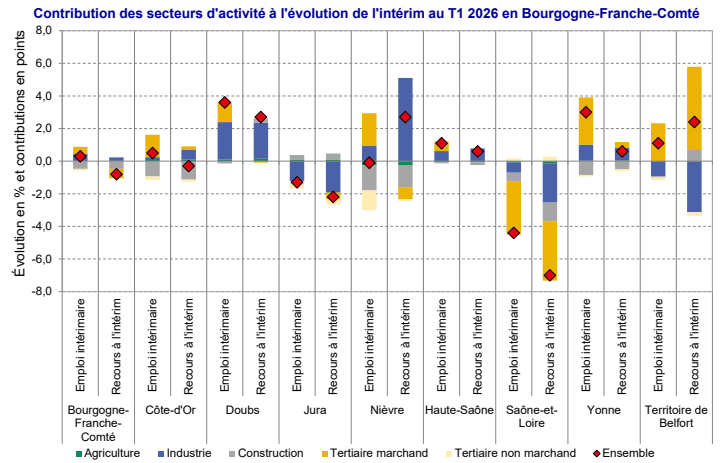
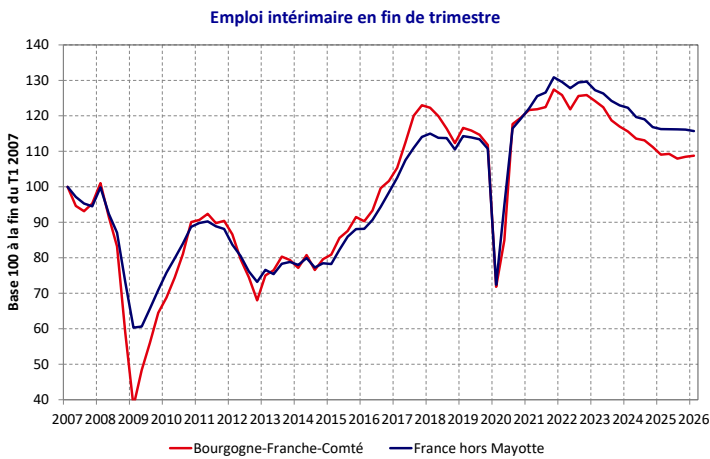
Sources : Dares, déclarations sociales nominatives (DSN) et fichiers de France Travail des déclarations mensuelles des agences d'intérim, traitement SESE DREETS Bourgogne-Franche-Comté.

► LE RECOURS A L'INTERIM RECULE ENCORE

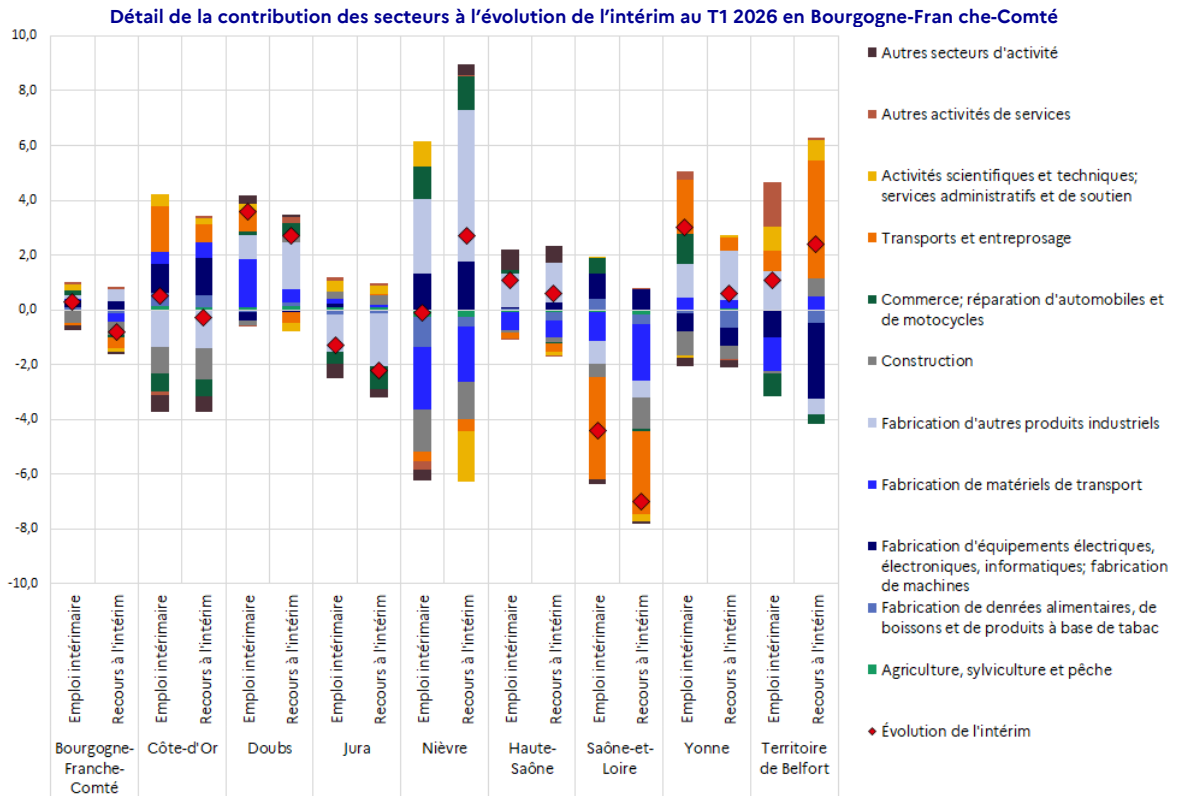
Le recours à l'intérim, mesuré à l'établissement qui emploie l'intérimaire (établissement utilisateur) (cf. Encadré Mesurer l'intérim), est un indicateur avancé de la situation économique des établissements de la région. Fin mars 2026, les établissements emploient 31 840 intérimaires.

Contrairement à l'emploi intérimaire qui augmente de nouveau ce trimestre, le recours à l'intérim continue de reculer (-0,8 % après -0,3 %) en raison d'une part d'une progression moins marquée dans l'industrie (+0,4 %), avec une perte d'effectifs intérimaires dans la fabrication de matériels de transport et l'industrie agroalimentaire. D'autre part, les pertes d'effectifs sont plus importantes dans les transports et l'entreposage (-4,0 %). En recrutant des intérimaires venant de Bourgogne-Franche-Comté, la hausse de l'emploi intérimaire de la région est en partie portée par la dynamique économique d'entreprises situées à l'extérieur de la région.

La baisse du recours à l'intérim dans trois départements de la région. Il recule le plus fortement en Saône-et-Loire (-7,7 %), pénalisé en particulier par le repli des effectifs dans les transports et l'entreposage, dans la fabrication de matériels de transport et la construction. Le recours à l'intérim diminue dans une moindre mesure dans le Jura (-2,2 %) et en Côte-d'Or (-0,3 %).



Note de lecture (graphique de droite) : Dans la région, l'emploi intérimaire augmente de 0,3 % au 1^{er} trimestre 2026 par rapport au trimestre précédent. L'industrie et le tertiaire marchand sont les secteurs qui ont contribué à cette hausse.
Sources : Dares, déclarations sociales nominatives (DSN) et fichiers de France Travail des déclarations mensuelles des agences d'intérim, traitement SESE DREETS Bourgogne-Franche-Comté.



Note de lecture : Dans la région, l'emploi intérimaire augmente de 0,3 % au 1^{er} trimestre 2026 par rapport au trimestre précédent. Le secteur de la Fabrication d'équipements électriques, électroniques, informatiques; fabrication de machines est celui qui a le plus contribué à cette hausse (+0,3 point).

Sources : Dares, déclarations sociales nominatives (DSN) et fichiers de France Travail des déclarations mensuelles des agences d'intérim,

L'interim par secteurs d'activité

	Côte-d'Or	Doubs	Jura	Nièvre	Haute-Saône	Saône-et-Loire	Yonne	Territoire de Belfort	Bourgogne-Franche-Comté	France hors Mayotte
	T1 2026 évol trim.	T1 2026 évol trim.	T1 2026 évol trim.	T1 2026 évol trim.	T1 2026 évol trim.	T1 2026 évol trim.	T1 2026 évol trim.	T1 2026 évol trim.	T1 2026 évol trim.	T1 2026 évol trim.
Agriculture	36	25	35,8	9	6	34	17	3,9	131	4,7
Industrie	2 061	3 548	4,4	1 746	1 915	1,0	3 156	-1,3	16 397	0,8
dont :										
Fabrication de denrées alimentaires, de boissons et de produits à base de tabac	417	365	-1,6	395	-1,3	92	-15,8	121	1,3	2 605
Fabrication d'équipements électriques, électroniques, informatiques;										
Fabrication de machines	383	333	-5,7	119	2,4	75	39,5	309	0,5	2 481
Fabrication de matériels de transport	89	1 274	9,9	113	5,1	141	-20,1	674	-2,9	2 870
Fabrication d'autres produits industriels	1 062	1 488	3,9	1 046	-3,7	461	9,9	777	5,0	7 864
dépollution	111	87	5,8	74	1,7	41	8,8	34	-3,3	577
Construction	981	833	-1,0	286	2,8	129	-15,9	124	-1,8	3 765
Tertiaire marchand	2 100	2 010	4,0	765	-0,1	551	6,0	885	1,9	10 226
Commerce; réparation d'automobiles et de motocycles	406	667	1,1	160	-7,2	130	16,9	254	1,2	2 567
Transports et entreposage	826	12,2	402	14,7	188	-0,5	166	-2,7	781	2 994
Hébergement et restauration	110	12,7	55	-9,6	23	-18,9	18	63,9	32	336
Information et communication	22	-13,6	10	5,7	5	5	5	5	24	60
Activités financières et d'assurance	35	-28,9	16	65,5	5	5	5	5	5	83
Activités immobilières	11	195,9	13	12,7	5	5	5	5	10	54
Activités scientifiques et techniques; services administratifs et de soutien	608	3,7	835	2,0	382	3,1	217	6,9	490	0,3
Autres activités de services	81	-6,3	11	-8,7	6	151,7	14	-26,9	5	29
Tertiaire non marchand	168	-6,3	246	4,2	5	62	-23,4	15	4,2	102
Ensemble	5 345	0,5	6 663	3,6	2 881	-1,3	1 562	-0,1	2 944	1,1
Agriculture	40	17,7	28	50,9	5	5	-41,9	5	32	-24,2
Industrie	2 278	1,6	3 898	4,0	1 711	-3,3	845	10,6	1 994	1,2
dont :										
Fabrication de denrées alimentaires, de boissons et de produits à base de tabac	445	6,0	356	2,4	391	-0,8	107	-5,2	148	-6,3
Fabrication d'équipements électriques, électroniques, informatiques;										
Fabrication de machines	422	22,9	320	-1,5	100	-0,2	75	58,8	313	2,5
Fabrication de matériels de transport	146	27,6	1 602	2,0	108	2,4	148	-17,6	713	-2,5
Fabrication d'autres produits industriels	1 124	-6,8	1 522	8,3	1 038	-5,4	476	22,7	783	6,1
dépollution	142	-11,3	97	-1,6	72	1,1	38	4,0	37	-1,1
Construction	1 046	-5,8	799	2,2	389	2,9	126	-14,6	121	-4,2
Tertiaire marchand	2 243	0,5	2 003	-0,3	736	-1,7	566	-2,0	886	0,0
Commerce; réparation d'automobiles et de motocycles	446	-6,9	662	4,9	173	-12,6	135	16,5	271	-0,6
Transports et entreposage	907	4,3	386	-6,7	214	0,6	198	-3,5	89	-9,7
Hébergement et restauration	102	-6,8	62	-11,9	20	-21,1	14	123,2	31	23,0
Information et communication	15	-28,8	6	24,7	5	5	5	5	21	-50,8
Activités financières et d'assurance	36	-10,1	20	11,6	5	5	5	5	5	81
Activités immobilières	10	188,7	7	-9,8	5	5	5	5	5	52
Activités scientifiques et techniques; services administratifs et de soutien	641	2,2	805	-2,4	314	2,7	202	-12,6	476	-0,8
Autres activités de services	85	5,3	35	70,8	7	129,2	10	8,9	5	29
Tertiaire non marchand	119	-5,6	210	6,2	5	87	-1,9	5	126	16,8
Ensemble	5 726	-0,3	6 937	2,7	2 962	-2,2	1 628	-1,7	3 059	0,6

Sources : Dares, déclarations sociales nominatives (DSN) et fichiers de France Travail des déclarations mensuelles des agences d'interim, traitement Sese Dreds Bourgogne-Franche-Comté.
s. : secret statistique.

MESURER L'INTERIM

- **L'emploi intérimaire** est mesuré ici à l'établissement de travail temporaire. Dans ce cas, l'intérimaire est comptabilisé dans les effectifs de l'agence d'intérim à laquelle il est rattaché. Il peut effectuer sa mission dans un établissement qui se situe en dehors du périmètre régional. Cette définition est privilégiée dans les estimations d'emploi régionales et départementales de l'Insee, de l'Acosse et de la Dares. Elle permet notamment de faire le lien avec l'évolution du chômage.
- **Le recours à l'intérim** est mesuré à l'établissement utilisateur, c'est-à-dire à l'établissement pour qui l'intérimaire travaille. Dans ce cas, l'intérimaire est comptabilisé dans les effectifs de l'établissement dans lequel il effectue sa mission et peut par conséquent résider dans une autre région. Cette définition permet d'appréhender l'intérim comme un indicateur avancé de la situation économique des établissements de la région et des grands secteurs d'activité.

POUR EN SAVOIR PLUS

PUBLICATIONS REGIONALES :

- « [*Bilan économique en Bourgogne-Franche-Comté Insee – Urssaf– Dreets– Draaf – Dreal*](#) », Insee – Urssaf – DREETS– DRAAF– DREAL, Insee Flash, avril 2026.
- « [*Indicateurs Trimestriels Régionaux : Économie, emploi, marché du travail et politiques d'emploi*](#) », DREETS Bourgogne-Franche-Comté, mai 2026.
- « [*Indicateurs Trimestriels Départementaux : Économie, emploi, marché du travail et politiques d'emploi*](#) », DREETS Bourgogne-Franche-Comté, mai 2026.
- « [*Fiches territoires*](#) », DREETS Bourgogne-Franche-Comté, mai 2026.

Directeur de la publication : Simon-Pierre EURY

Conception et réalisation : Emilie VIVAS

Direction Régionale de l'Économie, de l'Emploi, du Travail et des Solidarités (DREETS)
de Bourgogne-Franche-Comté

5 place Jean Cornet

25041 Besançon Cedex

www.bourgogne-franche-comte.dreets.gouv.fr

Pour toute demande d'information : dreets-bfc.statistiques@dreets.gouv.fr